



25

*years trending
your tiles*



1999



2024

Catálogo **General** Catalogue

EQUIPE

Te invitamos con este **QR**
a acceder a nuestro
NUEVO SHOWROOM VIRTUAL
totalmente renovado donde
podrás ver todas las colecciones
y novedades.

We invite you with this **QR**
to access our
NEW VIRTUAL SHOWROOM
completely renovated where you can
see all the collections and novelties.

Nous vous invitons avec ce **QR**
pour accéder à notre
NOUVEAU SHOWROOM VIRTUEL
entièrement rénové où vous pourrez
voir toutes les collections et actualités.

Wir laden Sie mit diesem **QR**
ein um auf unsere **NEUEN**
VIRTUELLEN SHOWROOM
zuzugreifen. Dieser wurde komplett
renoviert, in dem Sie alle Kollektionen
und Neuigkeiten sehen können.



ÍNDICE ALFABÉTICO
ALPHABETICAL LIST OF CONTENTS
ALPHABETISCHES INHALTSVERZEICHNIS
INDEX ALPHABÉTIQUE

SERIE	PASTA BLANCA WHITE BODY	PORCELÁNICO PORCELAIN TILE
ALTEA	7	
ARGILE		33
ARROW	8	
ART NOVEAU		34
ARTISAN	9	
BABYLONE		36
BARDIGLIO		37
BAUHOME		38
CAPRICE		40
CARRARA	10	42
COCO		43
COIMBRA		44
CORALSTONE		45
COSTA NOVA	11	
COTTAGE	13	
COUNTRY	14	
CURVE	15	
EVOLUTION	16	
FANGO		46
HANOI	17	
HERITAGE		47
HEXATILE		48
KALMA		50
KASBAH		51
KROMATIKA		52
LA RIVIERA	18	
LANSE	19	
LITHOS		53
MAGICAL 3	20	
MAGMA	21	
MALLORCA	22	
MANACOR	23	
MASÍA	24	
METRO	25	
MICRO		54
OCTAGON		55
PORTO		56
RAKU		57
RIVOLI		58
SCALE	26	
SFERA		60
SPLENDOURS	27	
STROMBOLI		61
TRIBECA		62
URBAN		63
VIBE	28	
VILLAGE	30	
WADI		64
WAVE	31	

EQUIPE

1999

Fundación Equipe Cerámicas SL.
Especialistas en cenefas y piezas especiales.
27 de septiembre de 1999.
Foundation Equipe Cerámicas SL.
Specialists in trims and special pieces.
September 27, 1999.



2015

[Small tiles, big design]

Nos especializamos en la producción de pavimento y revestimiento de pequeño formato.
We specialize in the production of flooring and cladding in small format.



Aumentamos la producción.
Nuevo horno, hasta 4.000 m²/día
Production increase.
New kiln, up to 4,000 sqm/day

2018



Incorporación Grupo inversor MIURA
Incorporation MIURA investment group



Ampliación. Puesta en marcha de la Factoría 2.
Aumentamos la producción hasta 9.000 m²/día
Extension. Commissioning of Factory 2.
We increase our production up to 9,000 sqm/day

2012

EQUIPE

Actualización de marca
Seguimos mejorando y renovamos imagen.
Brand upgrade
We continue to improve and renew our image.

2017



Equipe es incluida por **CEPYME** en el programa **CEPYME500**, que identifica, selecciona y promociona a las 500 empresas españolas que lideran el crecimiento empresarial en España.
Equipe is included by **CEPYME** in the **CEPYME500** program, which identifies, selects and promotes the 500 Spanish companies that lead business growth in Spain.



Aumentamos la producción.
Nuevo horno, hasta 6.000 m²/día
Production increase.
New kiln, up to 6,000 sqm/day

2019

Aniversario
Anniversary



EQUIPE
Nueva imagen corporativa
New corporate image

Empresa del Año
Premio "Calidad" 2018 Periódico Mediterráneo
Company of the Year
"Quality" Award 2018 Periódico Mediterráneo



Ampliación centro logístico.
Logistics center extension.
Aumentamos la producción.
Nuevo horno, hasta 14.000 m²/día
Production increase.
New kiln, up to 14,000 sqm/day

2021

Premio Plimsoll
Año 2020
Plimsoll Award
Year 2020

Adhesión al Grupo Italcer
Accession to the Italcer Group



Cámara de Comercio
Premio Internacionalización PYME del Año 2020
Chamber of Commerce
Reward SME Internationalization of the Year 2020

Cámara de Comercio
Premio Trayectoria Internacional 2020
Chamber of Commerce
Reward International Trajectory 2020

2023



Adquisición de una participación de **Ofificio Cerámico** por Equipe Cerámicas.
Acquisition of a stake in **Ofificio Cerámico** by Equipe Cerámicas.



Instalación de 3.526 paneles fotovoltaicos.
Installation of 3,526 photovoltaic panels.



Medalla de Plata Ecovadis
Clasificación de la Sostenibilidad Empresarial
Año 2023
Silver Medall Ecovadis
Business Sustainability Rating Year 2023

2024

2020



Cámara de Comercio
Premio PYME del Año 2019
Chamber of Commerce
SME of the Year Award 2019



Ampliación. Puesta en marcha de la Factoría 1B.
Aumentamos la producción hasta 19.000 m²/día
Extension. Commissioning of Factory 1B.
We increase our production up to 19,000 sqm/day

2022



Mención de honor
5 años en la lista **CEPYME500**
Honourable mention
5 years on the **CEPYME500**



Ampliación. Puesta en marcha de la Factoría 3.
Aumentamos la producción hasta 20.000 m²/día
Extension. Commissioning of Factory 3.
We increase our production up to 20,000 sqm/day



EQUIPE

25 Aniversario
de Equipe Cerámicas
25th Anniversary
of Equipe Cerámicas

EQUIPE

COMPANY

Chronology

ÍNDICE POR TIPOLOGÍA
LIST OF CONTENTS BY TYPE
INHALTSVERZEICHNIS NACH TYPOLOGIE
INDEX PAR TYPOLOGIE

Pasta Blanca
White Body
Weißscherben
Pâte blanche

Porcelánico
Porcelain Tile
Feinsteinzeug
Gres Cérame



ÍNDICE POR TIPOLOGÍA

Fotografía del ambiente

Photograph of setting
Foto vom Ambiente
Photographie d'ambiance



Hanoi Blue Night + Arco Blue Night + White + Arco White 6,5 x 20 cm / 2 1/4" x 8"

Productos incluidos en el ambiente

Products featured in setting
Produkte im Ambiente
Produits inclus dans l'ambiance



Hanoi White + Arco White 10 x 10 cm / 4" x 4"

8

Número de página para Pasta Blanca

Page no. for white body
Seitennummer für Weißscherben
Numéro de page pour Pâte blanche

8

Número de página para Porcelánico

Page no. for Porcelain tile
Seitennummer für Feinsteinzeug
Numéro de page pour Gres Cérame



Hanoi Arco Celadon 10 x 10 cm / 4" x 4"



Hanoi Pink 6,5 x 20 cm / 2 1/4" x 8"



Hanoi Caramel 5,1 x 16,1 cm / 2" x 6"

34

Nombre de la serie

Name of series
Name der Serie
Nom de la série

HANOI



Iconos de las propiedades físico-químicas

Symbols for physical & chemical properties
Symbole der physikalisch-chemischen Eigenschaften
Icônes des propriétés physiques et chimiques

Destonificación
Shade variation / Farbschattierungen /
Variation de nuances



Formatos
Sizes / Formate / Formats

	10x10 cm 4"x4"	6,5x20 cm 2 1/4"x8"	5,1x16,1 cm 2"x6"	Arco 10x10 cm 4"x4"	Arco 6,5x20 cm 2 1/4"x8"
White	30010	30030	EQ 3 30087	EQ 100 30021	30039
Black Ash	30011	30031	EQ 3 30070	EQ 100 30002	30040
Pink	30016	30036	EQ 3 30073	EQ 100 30007	30084
Caramel	30015	30035	EQ 3 30068	EQ 100 30006	30083
Burnt Red	30018	30038	EQ 3 30069	EQ 100 30009	30086
Wild Olive	30014	30034	EQ 3 30072	EQ 100 30005	30082
Celadon	30013	30033	EQ 3 30075	EQ 100 30004	30042
Sky Blue	30017	30037	EQ 3 30074	EQ 100 30008	30085
Blue Night	30012	30032	EQ 3 30071	EQ 100 30003	30041

Formatos disponibles

Available formats
Verfügbare Formate
Formats disponibles

Referencias

Items in the series
Elemente der Serie
Références

Colores
Colours / Farben / Couleurs



Colores

Colours
Farben
Couleurs

Código QR

QR code
QR code
Code QR



EQUIPE

Piezas especiales
Special tile pieces / Formteile / Pièces spéciales

Ventis per pieza / Sale by piece / Stückverkauf / Vente par pièces

Parti / Profile	White	Black Ash	Pink	Burnt Red	Caramel	Wild Olive	Celadon	Sky Blue	Blue Night
July 12x20cm / 1" x 8" / 10,24	30204	30210	30213	30209	30208	30212	30215	30214	30211

La línea roja indica la superficie esmaltada / Die rote Linie zeigt die glasierte Fläche an / La ligne rouge indique la surface émaillée

Datos de las piezas especiales

Details of special tile pieces
Angaben zu den Sonderteilen
Données des pièces spéciales

Embalaje
Packing / Verpackung / Emballage

Formato / Size	Kg/Pza / Kg/Piece	Caja / Box		Palet / Palet				
		Piezas / Pieces	M ² / Sqm	Piezas / Pieces	M ² / Sqm			
10 X 10 cm / 4" X 4"	0,14	50	6,96	0,50	6.000	806,94	60	120
6,5 X 16,1 cm / 2" X 6"	0,11	66	7,26	0,54	7.500	804,84	66	120
6,5 X 20 cm / 2 1/4" X 8"	0,17	38	6,5	0,50	4.560	803	60	120
Arco 10 X 10 cm / 4" X 4"	0,14	50	6,96	0,50	6.000	806,94	60	120
Arco 6,5 X 20 cm / 2 1/4" X 8"	0,17	38	6,5	0,50	4.560	802,9	60	120
July 12 X 20 cm / 1" X 8"	0,04	88	2,80	-	-	-	-	-

Datos de embalaje

Packaging details
Angaben zur Verpackung
Données d'emballage

Pasta blanca

White body
Weißscherben
Pâte blanche

Altea 07

Arrow 08

Artisan 09

Carrara 10

Costa Nova 11

Cottage 13

Country 14

Curve 15

Evolution 16

Hanoi 17

La Riviera 18

Lanse 19

Magical 3 20

Magma 21

Mallorca 22

Manacor 23

Masia 24

Metro 25

Scale 26

Splendours 27

Vibe 28

Village 30

Wave 31


EQUIPE

COMPANY





Altea Thistle Blue 7,5 x 15 cm / 3" x 6" + Jolly Altea Thistle Blue 1,2 x 20 cm / 1" x 8"




Altea Pine Green 7,5 x 15 cm / 3" x 6" + Jolly Altea Pine Green 1,2 x 20 cm / 1" x 8"



Altea Smoke 10 x 10 cm / 4" x 4"



Altea Dusty Pink 10 x 10 cm / 4" x 4"




Altea Black 7,5 x 15 cm / 3" x 6" + Jolly Altea Black 1,2 x 20 cm / 1" x 8"

ALTEA



Destonificación
Shade variation / Farbschttierungen /
Variation de nuances

Formatos
Sizes / Formate / Formats



	10x10 cm 4"x4"	7,5x15 cm 3"x6"	
White	27599	27608	EQ 3
Smoke	27604	27613	EQ 3
Black	27606	27615	EQ 3
Dusty Pink	27605	27614	EQ 3
Rosewood	27601	27610	EQ 3
Matcha	27600	27609	EQ 3
Pine Green	27603	27612	EQ 3
Ash blue	27598	27607	EQ 3
Thistle Blue	27602	27611	EQ 3

Colores
Colours / Farben / Couleurs



Piezas especiales
Special tile pieces / Formteile / Pièces spéciales

Venta por pieza / Sale by piece / Stückverkauf / Vente par pièces

	Perfil Profile	White	Smoke	Black	Dusty Pink	Rosewood	Matcha	Pine Green	Ash blue	Thistle Blue
Jolly 1,2 x 20 cm / 1" x 8" EQ-24		27617	27622	27624	27623	27619	27618	27621	27616	27620
Pencil Bullnose 3 x 20 cm / 1" x 8" EQ-21		27626	27631	27633	27632	27628	27627	27630	27625	27629

La línea roja indica la superficie esmaltada
The glazed surface is indicated by a red line / Die rote Linie zeigt die glasierte Fläche an / La ligne rouge indique la surface émaillée.

Embalaje
Packing / Verpackung / Emballage

Formato Size	Kg/Pza Kg/Piece	Caja / Box			Palet / Pallet			
		Piezas Pieces	Kg	M ² Sqm	Piezas Pieces	Kg	M ² Sqm	Cajas Boxes
10 X 10 cm / 4" X 4"	0,13	50	6,81	0,50	6.000	840,94	60	120
7,5 X 15 cm / 3" X 6"	0,15	44	6,83	0,50	5.280	842,5	60	120
Pencil Bullnose 3 X 20 cm / 1" X 8"	0,11	15	1,73	-	-	-	-	-
Jolly 1,2 X 20 cm / 1" X 8"	0,13	66	2,60	-	-	-	-	-





Arrow Blue Canard 5 x 25 cm / 2" x 10"



Arrow Green Halite 5 x 25 cm / 2" x 10"



Arrow Blush Pink 5 x 25 cm / 2" x 10"

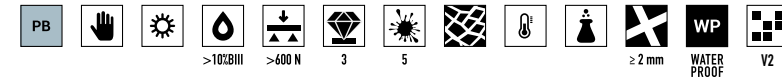


Arrow Quicksilver 5 x 25 cm / 2" x 10"




Arrow Blue Velvet 5 x 25 cm / 2" x 10"

ARROW



Destonificación
Shade variation / Farbschttierungen /
Variation de nuances



Formatos
Sizes / Formate / Formats



5x25 cm | 2"x10"

○	Pure White	25835	EQ 4
●	Quicksilver	25833	EQ 4
●	Black	25836	EQ 4
●	Gardenia Cream	25825	EQ 4
●	Blush Pink	25823	EQ 4
●	Russet	25830	EQ 4
●	Coffee	25824	EQ 4
●	Green Halite	25826	EQ 4
●	Apple	25828	EQ 4
●	Green Kelp	25827	EQ 4
●	Caribbean Blue	25832	EQ 4
●	Blue Canard	25829	EQ 4
●	Blue Velvet	25831	EQ 4
●	Adriatic Blue	25834	EQ 4

Colores
Colours / Farben / Couleurs



Embalaje
Packing / Verpackung / Emballage

Formato Size	Kg/Pza Kg/Piece	Caja / Box			Palet / Pallet			
		Piezas Pieces	Kg	M ² Sqm	Piezas Pieces	Kg	M ² Sqm	Cajas Boxes
5 X 25 cm / 2" X 10"	0,17	44	7,08	0,50	5.280	873,46	60	120






Artisan Moss Green 13,2 x 13,2 cm / 5" x 5"
Jolly Artisan Moss Green 1,2 x 20 cm / 1" x 8"



Artisan Alabaster 6,5 x 20 cm / 2½" x 8"



Artisan Rose Mallow 6,5 x 20 cm / 2½" x 8"



Artisan White 13,2 x 13,2 cm / 5" x 5"
Jolly Artisan White 1,2 x 20 cm / 1" x 8"



Artisan Aqua 6,5 x 20 cm / 2½" x 8"

ARTISAN



Destonificación
Shade variation / Farbschattierungen /
Variation de nuances



Formatos
Sizes / Formate / Formats

	6,5x20cm 2½"x8"	13,2x13,2 cm 5"x5"	
● White	24464	24454	EQ 3
● Alabaster	24469	24459	EQ 3
● Graphite	24472	24462	EQ 3
● Ochre	24465	24455	EQ 3
● Rose Mallow	24466	24456	EQ 3
● Burgundy	24467	24457	EQ 3
● Gold	24473	24463	EQ 12
● Moss Green	24471	24461	EQ 3
● Aqua	24468	24458	EQ 3
● Colonial Blue	24470	24460	EQ 3

⚠ ¡Atención! No utilizar productos de limpieza agresivos (como la lejía o el amoníaco).
Warning: Do not use aggressive cleaning products (like bleach or ammonia).

Achtung! Keine aggressiven Reinigungsmittel (wie Bleichmittel oder Ammoniak) verwenden.
Attention! Ne pas utiliser de produits nettoyants agressifs (tels que l'eau de javel ou l'ammoniac).

Colores
Colours / Farben / Couleurs



Piezas especiales
Special tile pieces / Formteile / Pièces spéciales

Venta por pieza / Sale by piece / Stückverkauf / Vente par pièces

	Perfil Profile	White	Alabaster	Graphite	Ochre	Rose Mallow	Burgundy	Gold	Moss Green	Aqua	Colonial Blue
Jolly 1,2 x 20 cm / 1" x 8" EQ-24	◊	24474	24479	24492	24485	24486	24487	24493	24491	24488	24490
Pencil Bullnose 3 x 20 cm / 1" x 8" EQ-21	◡	24494	24499	24502	24495	24496	24497	24503 EQ-215	24501	24498	24500
Bullnose 6,5 x 20 cm / 2½" x 8" EQ-215	◡	24484	24479	24482	24475	24476	24477	24483 EQ-23	24481	24478	24480

La línea roja indica la superficie esmaltada
The glazed surface is indicated by a red line / Die rote Linie zeigt die glasierte Fläche an / La ligne rouge indique la surface émaillée.

Embalaje
Packing / Verpackung / Emballage

Formato Size	Kg/Pza Kg/Piece	Caja / Box			Palet / Pallet			
		Piezas Pieces	Kg	M ² Sqm	Piezas Pieces	Kg	M ² Sqm	Cajas Boxes
6,5 x 20 cm 2½" x 8"	0,17	38	6,80	0,50	4,560	839,38	60	120
13,2 x 13,2 cm 5" x 5"	0,24	57	13,91	1,00	3,420	857,8	60	60
Bullnose 6,5 x 20 cm 2½" x 8"	0,14	38	7,75	-	-	-	-	-
Pencil Bullnose 3 x 20 cm 1" x 8"	0,10	15	1,73	-	-	-	-	-
Jolly 1,2 x 20 cm 1" x 8"	0,04	66	2,6	-	-	-	-	-





Carrara Matt 7,5 x 30 cm / 3" x 12"
Carrara Bullnose Matt 7,5 x 15 cm / 3" x 6"



Carrara Metro Gloss 7,5 x 30 cm / 3" x 12"



Carrara Gloss 7,5 x 15 cm / 3" x 6"


CARRARA



Formatos Sizes / Formate / Formats

	7,5x30cm 3"x12"	7,5x15 cm 3"x6"	METRO 7,5x30cm 3"x12"	METRO 7,5x15 cm 3"x6"	INMETRO 7,5x15 cm 3"x6"	
● Gloss	23087	23079	23085	23083	23081	EQ 3
● Matt	23088	23080	23086	23084	23082	EQ 3

Colores Colours / Farben / Couleurs



Piezas especiales Special tile pieces / Formteile / Pièces spéciales

Venta por pieza / Sale by piece / Stückverkauf / Vente par pièces

	Perfil Profile	Carrara Gloss	Carrara Matt
Pencil Bullnose 3 x 15 cm / 1" x 6" EQ-21		23104	23105
Bullnose 7,5 x 15 cm / 3" x 6" EQ-215		23093	23094
Skirting 15 x 15 cm / 6" x 6" EQ-22		23095	23096

La línea roja indica la superficie esmaltada
The glazed surface is indicated by a red line / Die rote Linie zeigt die glasierte Fläche an / La ligne rouge indique la surface émaillée.


Embalaje Packing / Verpackung / Emballage

Formato Size	Kg/Pza Kg/Piece	Caja / Box			Palet / Pallet			
		Piezas Pieces	Kg	M ² Sqm	Piezas Pieces	Kg	M ² Sqm	Cajas Boxes
7,5 x 30 cm 3" x 12"	0,3	44	13,56	1,00	2,640	837	60	60
Metro 7,5 x 30 cm 3" x 12"	0,29	44	12,77	1,00	2,640	789	60	60
7,5 x 15 cm 3" x 6"	0,15	44	6,74	0,50	5,280	832	60	120
Inmetro 7,5 x 15 cm 3" x 6"	0,13	44	6,03	0,50	5,280	747,46	60	120
Metro 7,5 x 15 cm 3" x 6"	0,14	44	6,43	0,50	5,280	795	60	120
Pencil Bullnose 3 x 15 cm 1" x 6"	0,07	18	1,49	-	-	-	-	-
Bullnose 7,5 x 15 cm 3" x 6"	0,12	44	7,35	-	-	-	-	-
Skirting 15 x 15 cm 6" x 6"	0,35	32	11,43	-	-	-	-	-





Costa Nova Onda Beige Pale Gloss 5 x 20 cm / 2" x 8"
Corbel Beige Pale Gloss 2 x 20 cm / 1" x 8"



Costa Nova Onda Glacier Gloss 5 x 20 cm / 2" x 8"



Costa Nova Praia Yellow Gloss 5 x 20 cm / 2" x 8"
Corbel Yellow Gloss 2 x 20 cm / 1" x 8"



Aloe Gloss 5 x 20 cm / 2" x 8"
Costa Nova Praia Aloe Gloss 5 x 20 cm / 2" x 8"

COSTA NOVA



Interactive
Catalog

Formatos Sizes / Formate / Formats

⚠
Colocar las azulejos de los relieves Praia y Onda siempre en la misma posición (utilizar las marcas de esmaltado como referencia).
Always Place the Praia and Onda relief tiles in the same position (use the enamel marks as a reference) as per the diagram below.
Verlegen Sie die Fliesen der Reliefs von Praia und Onda immer in der gleichen Position (verwenden Sie die Glasur-Markierungen als Referenz).
Placez les carreaux des reliefs Praia et Onda toujours dans la même position (utilisez les marques d'émail comme référence).

	5x20 cm 2"x8"		5x20 cm 2"x8"		5x20 cm 2"x8"	
	EQ 3		EQ 3		EQ 5	
White	28439	28469	28474	28484	28489	28494
Grey	28444	28474	28488	28493	28498	28503
Black	28438	28468	28483	28493	28503	28513
Beige Pale	28452	28482	28497	28507	28517	28527
Straw	28451	28481	28496	28506	28516	28526
Pink Stony	28448	28478	28493	28503	28513	28523
Yellow	28449	28479	28494	28504	28514	28524
Terra	28450	28480	28495	28505	28515	28525
Tansy Green	28441	28471	28486	28496	28506	28516
LaurelGreen	28440	28470	28485	28495	28505	28515
Aloe	28443	28473	28488	28498	28508	28518
Glacier	28442	28472	28487	28497	28507	28517
Baby Blue	28447	28477	28492	28502	28512	28522
Banyan Blue	28446	28476	28491	28501	28511	28521
Naval	28445	28475	28490	28500	28510	28520

Colores Colours / Farben / Couleurs



EQUIPE

Piezas especiales Special tile pieces / Formteile / Pièces spéciales

Venta por pieza / Sale by piece / Stückverkauf / Vente par pièces

Perfil Profile	White	Grey	Black	Beige Pale	Straw	Pink Stony	Yellow	Terra	Tansy Green	Laurel Green	Aloe	Glacier	Baby Blue	Banyan Blue	Naval
Jolly GLOSS 12x20 cm / 1" x 8" EQ-24	22062	28563	22572	28571	28570	28567	28568	28569	28560	28559	28562	28561	28566	28565	28564
Corbel GLOSS 2x20 cm / 1" x 8" EQ-11	28948	28953	28947	28961	28960	28957	28958	28959	28950	28949	28952	28951	28956	28955	28954

La línea roja indica la superficie esmaltada
The glazed surface is indicated by a red line / Die rote Linie zeigt die glasierte Fläche an / La ligne rouge indique la surface émaillée.

Embalaje Packing / Verpackung / Emballage

Formato Size	Kg/Pza Kg/Piece	Caja / Box			Palet / Pallet			
		Piezas Pieces	Kg	M ² Sqm	Piezas Pieces	Kg	M ² Sqm	Cajas Boxes
5 x 20 cm 2" x 8"	0,13	50	6,93	0,50	6.000	854,5	60	120
5 x 20 cm 2" x 8" Praia / Onda	0,18	38	7,1	0,38	4.560	875,86	45,6	120
Jolly 12 x 20 cm 1" x 8"	0,04	66	2,60	-	-	-	-	-
Corbel 2 x 20 cm 1" x 8"	0,1	21	2,24	-	-	-	-	-

COSTA NOVA

COSTA NOVA Gloss

COMPANY



Costa Nova Straw Matt 5 x 20 cm / 2" x 8"



Costa Nova Onda Naval Matt 5 x 20 cm / 2" x 8"




Costa Nova Praia Pink Stony Matt, Pink Stony Matt 5 x 20 cm / 2" x 8"
Corbel Pink Stony Matt 2 x 20 cm / 1" x 8"




Costa Nova Terra Matt 5 x 20 cm / 2" x 8"

COSTA NOVA




Formatos Sizes / Formate / Formats

⚠
Colocar las azulejos de los relieves Praia y Onda siempre en la misma posición (utilizar las marcas de esmaltado como referencia).
Always Place the Praia and Onda relief tiles in the same position (use the enamel marks as a reference) as per the diagram below.
Verlegen Sie die Fliesen der Reliefs von Praia und Onda immer in der gleichen Position (verwenden Sie die Glasur-Markierungen als Referenz).
Placez les carreaux des reliefs Praia et Onda toujours dans la même position (utilisez les marques d'émail comme référence).



	5x20 cm 2"x8"	EQ 3	5x20 cm 2"x8"	PRAIA	ONDA	5x20 cm 2"x8"	EQ 5
White Matt	28454	EQ 3	28507	28522	EQ 5		
Grey Matt	28459	EQ 3	28512	28527	EQ 5		
Black Matt	28453	EQ 3	28506	28521	EQ 5		
Beige Pale Matt	28467	EQ 3	28520	28535	EQ 5		
Straw Matt	28466	EQ 3	28519	28534	EQ 5		
Pink Stony Matt	28463	EQ 3	28516	28531	EQ 5		
Yellow Matt	28464	EQ 3	28517	28532	EQ 5		
Terra Matt	28465	EQ 3	28518	28533	EQ 5		
Tansy Green Matt	28456	EQ 3	28509	28524	EQ 5		
LaurelGreen Matt	28455	EQ 3	28508	28523	EQ 5		
Aloe Matt	28458	EQ 3	28511	28526	EQ 5		
Glacier Matt	28457	EQ 3	28510	28525	EQ 5		
Baby Blue Matt	28462	EQ 3	28515	28530	EQ 5		
Banyan Blue Matt	28461	EQ 3	28514	28529	EQ 5		
Naval Matt	28460	EQ 3	28513	28528	EQ 5		

Colores Colours / Farben / Couleurs



Piezas especiales Special tile pieces / Formteile / Pièces spéciales

Venta por pieza / Sale by piece / Stückverkauf / Vente par pièces

Perfil Profile	White	Grey	Black	Beige Pale	Straw	Pink Stony	Yellow	Terra	Tansy Green	Laurel Green	Aloe	Glacier	Baby Blue	Banyan Blue	Naval
Jolly MATT 12x20 cm / 1"x8" EQ-24	22063	28577	23175	28585	28584	28581	28582	28583	28574	28573	28576	28575	28580	28579	28578
Corbel MATT 2x20 cm / 1"x8" EQ-11	28965	28970	28964	28962	28977	28957	28975	28976	28967	28966	28969	28968	28973	28972	28971

La línea roja indica la superficie esmaltada
The glazed surface is indicated by a red line / Die rote Linie zeigt die glasierte Fläche an / La ligne rouge indique la surface émaillée.

Embalaje Packing / Verpackung / Emballage

Formato Size	Kg/Pza Kg/Piece	Caja / Box			Palet / Pallet			
		Piezas Pieces	Kg	M ² Sqm	Piezas Pieces	Kg	M ² Sqm	Cajas Boxes
5 x 20 cm 2" x 8"	0,13	50	6,93	0,50	6.000	854,5	60	120
5 x 20 cm 2" x 8" Praia / Onda	0,18	38	7,1	0,38	4.560	875,86	45,6	120
Jolly 12 x 20 cm 1" x 8"	0,04	66	2,60	-	-	-	-	-
Corbel 2 x 20 cm 1" x 8"	0,1	21	2,24	-	-	-	-	-



Cottage Ash Blue 7,5 x 30 cm / 3" x 12"



Cottage Cream 7,5 x 15 cm / 3" x 6"
Bullnose Cream 7,5 x 15 cm / 3" x 6"



Cottage White, White Matt 7,5 x 30 cm / 3" x 12"
Cottage White, White Matt 7,5 x 15 cm / 3" x 6"
Jolly Cottage 1,2 x 20 cm / 1" x 8"



Cottage Dark Grey 7,5 x 15 cm / 3" x 6"



Cottage Jade 7,5 x 30 cm / 3" x 12"
Cottage London Jade 5 x 30 cm / 2" x 12"

COTTAGE




Formatos

Sizes / Formate / Formats

	7,5x30cm 3"x12"		7,5x15cm 3"x6"		EQ 3
	Gloss	Matt	Gloss	Matt	
White	21950	21951	21943	21944	EQ 3
Light Grey	21955	--	21948	--	EQ 3
Dark Grey	21954	--	21947	--	EQ 3
Black	21953	21952	21946	21945	EQ 4
Cream	21956	--	21949	--	EQ 3
Jade	22050	--	22048	--	EQ 3
Ash Blue	22051	--	22049	--	EQ 3

Colores

Colours / Farben / Couleurs



Piezas especiales

Special tile pieces / Formteile / Pièces spéciales

Venta por pieza / Sale by piece / Stückverkauf / Vente par pièces

Perfil Profile		White	White Matt	Light Grey	Dark Grey	Black	Black Matt	Cream	Jade	Ash Blue
Torello	2 x 15 cm / 1" x 6" EQ-20	20180	21028	21030	21031	20187	21032	20194	21315	22042
	2 x 30 cm / 1" x 12" EQ-21	21044	21045	21048	21049	21051	21050	21047	21634	22043
Pencil Bullnose	3 x 15 cm / 1" x 6" EQ-21	23115	23129	23117	23118	23299	23119	23116	23128	23126
London	5 x 15 cm / 2" x 6" EQ-21	20159	21052	21054	21055	20184	21056	20190	21297	22044
	5 x 30 cm / 2" x 12" EQ-22	21074	21075	21078	21079	21080	21081	21077	21633	22045
Bullnose	7,5 x 15 cm / 3" x 6" EQ-215	21991	21992	21996	21995	21994	21993	21997	22046	22047
	7,5 x 30 cm / 3" x 12" EQ-25	22060	22061	22057	22056	22054	22055	22058	22059	22052

La línea roja indica la superficie esmaltada
The glazed surface is indicated by a red line / Die rote Linie zeigt die glasierte Fläche an / La ligne rouge indique la surface émaillée.

Embalaje

Packing / Verpackung / Emballage

Formato Size	Kg/Pza Kg/Piece	Caja / Box			Palet / Pallet			
		Piezas Pieces	Kg	M ² Sqm	Piezas Pieces	Kg	M ² Sqm	Cajas Boxes
7,5 x 15 cm 3" x 6"	0,14	44	6,56	0,50	5.280	810,82	60	120
7,5 x 30 cm 3" x 12"	0,29	44	12,77	1,00	2.640	789,4	60	60
Jolly 1,2 x 20 cm 1" x 8"	0,04	66	2,60	-	-	-	-	-
Torello 2 x 15 cm 1" x 6"	0,06	27	1,85	-	-	-	-	-
Torello 2 x 30 cm 1" x 12"	0,12	48	5,99	-	-	-	-	-
Pencil Bullnose 3 x 15 cm 1" x 6"	0,07	18	1,49	-	-	-	-	-
London 5 x 15 cm 2" x 6"	0,12	24	3,11	-	-	-	-	-
London 5 x 30 cm 2" x 12"	0,23	40	9,43	-	-	-	-	-
Bullnose 7,5 x 15 cm 3" x 6"	0,12	44	7,27	-	-	-	-	-
Bullnose 7,5 x 30 cm 3" x 12"	0,25	22	6,58	-	-	-	-	-



COTTAGE

EQUIPE

COTTAGE

COMPANY



Curve Grey, Grey Matt 8,3 x 12 cm / 3" x 5"



Curve Black Matt 8,3 x 12 cm / 3" x 5"



Curve Aquarium, Aquarium Matt 8,3 x 12 cm / 3" x 5"



Curve Ruby Shade, Ruby Shade Matt 8,3 x 12 cm / 3" x 5"




Curve Ink Blue Matt 8,3 x 12 cm / 3" x 5"

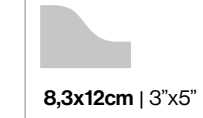
CURVE



Sugerencias de Colocación Colocation Suggestions / Verlegevorschläge / Propositions de pose



Formatos Sizes / Formate / Formats



Gloss Matt

<input type="radio"/> White	28844	28856	EQ 10D
<input type="radio"/> Grey	28845	27981	EQ 10D
<input type="radio"/> Black	28849	28861	EQ 10D
<input type="radio"/> Pink	28846	28858	EQ 10D
<input type="radio"/> Ruby Shade	28854	28855	EQ 10D
<input type="radio"/> Yellow	28847	28859	EQ 10D
<input type="radio"/> Sunset	28848	28860	EQ 10D
<input type="radio"/> Garden Green	28850	28862	EQ 10D
<input type="radio"/> Aquarium	28853	28865	EQ 10D
<input type="radio"/> Paon	28851	28863	EQ 10D
<input type="radio"/> Ink Blue	28852	28864	EQ 10D

Colores Colours / Farben / Couleurs



Piezas especiales Special tile pieces / Formteile / Pièces spéciales

		Venta por pieza / Sale by piece / Stückverkauf / Vente par pièces												
		Perfil Profile	White	Grey	Black	Pink	Ruby Shade	Yellow	Sunset	Garden Green	Aquarium	Paon	Ink Blue	
	Jolly	1,2 x 20 cm / 1" x 8" EQ-24		22062	28936	28937	28935	28928	28934	28933	28932	28929	28931	28930
	Jolly Matt	1,2 x 20 cm / 1" x 8" EQ-24		22063	28919	23175	28920	28927	28921	28922	28923	28926	28924	28925

The glazed surface is indicated by a red line / Die rote Linie zeigt die glasierte Fläche an / La ligne rouge indique la surface émaillée.

Embalaje Packing / Verpackung / Emballage

Formato Size	Kg/Pza Kg/Piece	Caja / Box			Palet / Pallet			
		Piezas Pieces	Kg	M ² Sqm	Piezas Pieces	Kg	M ² Sqm	Cajas Boxes
8,3 x 12 cm 3" x 5"	0,10	68	6,82	0,48	8.568	882,9	60,35	126
Jolly 12 x 20 cm 1" x 8"	0,04	66	2,60	-	-	-	-	-





Evolution White, Amber, Victorian Green 7,5 x 15 cm / 3" x 6"



Evolution Negro 10 x 40 cm / 4" x 16"



Evolution Gris Claro 15 x 15 cm / 6" x 6"
Evolution Gris Oscuro 15 x 15 cm / 6" x 6"
Skirting Blanco 15 x 15 cm / 6" x 6"



Evolution Inmetro Dark Grey 7,5 x 15 cm / 3" x 6"
Evolution Gris Oscuro 7,5 x 15 cm / 3" x 6"

EVOLUTION



Formatos Sizes / Formate / Formats

	15x15cm 6"x6"		7,5x15cm 3"x6"		10x40cm 4"x16"		5x40cm 2"x16"		7,5x15cm 3"x6"		INMETRO	
	Gloss	Matt	Gloss	Matt	Gloss	Matt	Gloss	Matt	Gloss	Matt		
Blanco	20199	20200	7397	12743	13041	13042	EQ 0	12482	14007	21485	22352	EQ 3
Gris Claro	20957	--	20898	--	20956	--	EQ 0	20967	--	22350	--	EQ 3
Gris Oscuro	20899	--	20915	--	20901	--	EQ 0	20968	--	22000	--	EQ 3
Negro	20201	20202	12740	20122	13387	14200	EQ 1	13665	13666	22001	22353	EQ 4
Cream	20203	--	7396	--	13043	--	EQ 0	20210	--	22351	--	EQ 3
Greige	23247	--	23250	--	--	--	EQ 0	--	--	--	--	--
Amber	22463	--	22466	--	--	--	EQ 6	--	--	22356	--	EQ 6
Mint	23246	--	23249	--	--	--	EQ 0	--	--	--	--	--
Victorian Green	22464	--	22467	--	--	--	EQ 6	--	--	22354	--	EQ 6
Sky Blue	23245	--	23248	--	--	--	EQ 0	--	--	--	--	--
Cobalt	22465	--	22468	--	--	--	EQ 6	--	--	22355	--	EQ 6

¡Atención! Los colores Amber, Victorian Green y Cobalt están fabricados usando esmaltes especiales con tendencia a tener un efecto craquelado natural y baja resistencia a ácidos, bases y productos de limpieza agresivos.
No utilizar productos de limpieza agresivos (como la lejía o el amoníaco).
Se recomienda aplicar sellante antes del rejuntado.
Valor de resistencia al rayado (MOHS): no aplicable.

Warning: The Amber, Victorian Green and Cobalt colours are made with special glazes that tend to have a natural crackle effect and low resistance to acids, alkalis and aggressive cleaning products.
Do not use aggressive cleaning products (like bleach or ammonia).
It is recommended to apply sealant before grouting.
Scratch resistance value (MOHS): not applicable.

Achtung! Die Farben Amber, Victorian Green und Cobalt werden mit Spezialglasuren hergestellt, die zu einem natürlichen Krakelier-Effekt neigen und nur geringe Beständigkeit gegen Säuren, Basen und aggressive Reinigungsmittel aufweisen.
Keine aggressiven Reinigungsmittel (wie Bleichmittel oder Ammoniak) verwenden.
Es wird empfohlen, vor dem Verlegen eine Versiegelung aufzutragen.
Werte zur Kratzbeständigkeit (MOHS): nicht anwendbar.


Attention! Les couleurs Amber, Victorian Green et Cobalt sont fabriquées en utilisant des émaux spéciaux tendant à avoir un effet craquelé naturel et une faible résistance aux acides, bases et produits nettoyants agressifs.
Ne pas utiliser de produits nettoyants agressifs (tels que l'eau de javel ou l'ammoniac).
Il est recommandé d'appliquer du mastic avant de jointoyer.
Valeur de résistance aux rayures (MOHS): non applicable.



EVOLUTION

EQUIPE

Colores Colours / Farben / Couleurs



Piezas especiales Special tile pieces / Formteile / Pièces spéciales

Venta por pieza / Sale by piece / Stückverkauf / Vente par pièces

	Perfil Profile	Blanco	Blanco Matt	Gris Claro	Gris Oscuro	Negro	Negro Matt	Cream	Greige	Amber <th>Mint</th> <th>Victorian Green <th>Sky Blue</th> <th>Cobalt </th></th>	Mint	Victorian Green <th>Sky Blue</th> <th>Cobalt </th>	Sky Blue	Cobalt
Jolly	1,2 x 20 cm / 1" x 8" EQ-24	22062	22063	22064	22571	22572	23175	22570	23324	22066	23325	22570	23323	22066
Torello	2 x 15 cm / 1" x 6" EQ-20	20180	21028	21030	21031	20187	21032	20194	23391	22478 EQ-21	23390	22479 EQ-21	23392	22480 EQ-21
	2 x 20 cm / 1" x 8" EQ-20	20181	21039	21040	21041	1444	21042	20195	--	--	--	--	--	--
Pencil Bullnose	3 x 15 cm / 1" x 6" EQ-21	23115	23129	23117	23118	23119	23299	23116	23297	23300 EQ-22	23298	23301 EQ-22	23296	23302 EQ-22
	3 x 20 cm / 1" x 8" EQ-21	23120	23130	23122	23123	23124	23396	23121	--	--	--	--	--	--
London	5 x 15 cm / 2" x 6" EQ-21	20159	21052	21054	21055	20184	21056	20190	23379	22475 EQ-22	23378	22476 EQ-22	23380	22477 EQ-22
	5 x 20 cm / 2" x 8" EQ-21	20160	21064	21065	21066	217	21067	20191	--	--	--	--	--	--
Bullnose	7,5 x 15 cm / 3" x 6" EQ-21	7417	20969	20971	20972	20973	20974	20970	23388	22487 EQ-22	23387	22488 EQ-22	23389	22489 EQ-22
Skirting	15 x 15 cm / 6" x 6" EQ-22	21015	21016	21018	21019	21020	21021	21017	23394	22490 EQ-23	23393	22491 EQ-23	23395	22492 EQ-23

La línea roja indica la superficie esmaltada
The glazed surface is indicated by a red line / Die rote Linie zeigt die glasierte Fläche an / La ligne rouge indique la surface émaillée.



Hanoi Blue Night + Arco Blue Night + White + Arco White 6,5 x 20 cm / 2½" x 8"



Hanoi Arco Celadon 10 x 10 cm / 4" x 4"



Hanoi Pink 6,5 x 20 cm / 2½" x 8"



Hanoi White + Arco White 10 x 10 cm / 4" x 4"



Hanoi Caramel 5,1 x 16,1 cm / 2" x 6"

HANOI



Destonificación
Shade variation / Farbschttierungen /
Variation de nuances



Formatos
Sizes / Formate / Formats

	10x10 cm 4"x4"	6,5x20 cm 2½"x8"	5,1x16,1 cm 2"x6"	Arco 10x10 cm 4"x4"	Arco 6,5x20 cm 2½"x8"
White	30010	30030	EQ 3 30267	EQ 10D 30021	30039
Black Ash	30011	30031	EQ 3 30270	EQ 10D 30022	30040
Pink	30016	30036	EQ 3 30273	EQ 10D 30027	30064
Caramel	30015	30035	EQ 3 30268	EQ 10D 30026	30063
Burnt Red	30018	30038	EQ 3 30269	EQ 10D 30029	30066
Wild Olive	30014	30034	EQ 3 30272	EQ 10D 30025	30062
Celadon	30013	30033	EQ 3 30275	EQ 10D 30024	30042
Sky Blue	30017	30037	EQ 3 30274	EQ 10D 30028	30065
Blue Night	30012	30032	EQ 3 30271	EQ 10D 30023	30041

Colores
Colours / Farben / Couleurs

White Black Ash Pink Caramel Burnt Red Celadon Wild Olive Sky Blue Blue Night



Piezas especiales
Special tile pieces / Formteile / Pièces spéciales

Venta por pieza / Sale by piece / Stückverkauf / Vente par pièces

Perfil Profile	White	Black Ash	Pink	Burnt Red	Caramel	Wild Olive	Celadon	Sky Blue	Blue Night
Jolly 1,2 x 20 cm / 1" x 8" EQ-24	30204	30210	30213	30209	30208	30212	30215	30214	30211

La línea roja indica la superficie esmaltada
The glazed surface is indicated by a red line / Die rote Linie zeigt die glasierte Fläche an / La ligne rouge indique la surface émaillée.

Embalaje
Packing / Verpackung / Emballage

Formato Size	Kg/Pza Kg/Piece	Caja / Box			Palet / Pallet			
		Piezas Pieces	Kg	M ² Sqm	Piezas Pieces	Kg	M ² Sqm	Cajas Boxes
10 X 10 cm / 4" X 4"	0,14	50	6,96	0,50	6.000	858,94	60	120
5,1 X 16,1 cm / 2" X 6"	0,11	66	7,26	0,54	7.920	894,94	65	120
6,5 X 20 cm / 2½" X 8"	0,17	38	6,5	0,50	4.560	803	60	120
Arco 10 X 10 cm / 4" X 4"	0,14	50	6,96	0,50	6.000	858,94	60	120
Arco 6,5 X 20 cm / 2½" X 8"	0,17	38	6,5	0,50	4.560	802,9	60	120
Jolly 1,2 X 20 cm / 1" X 8"	0,04	66	2,60	-	-	-	-	-





La Riviera Rose 6,5 x 20 cm / 2½" x 8"



La Riviera Lavanda 6,5 x 20 cm / 2½" x 8"

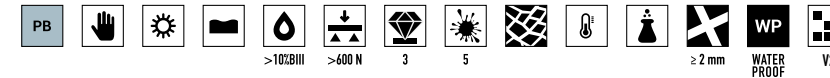


La Riviera Wheat 13,2 x 13,2 cm / 5" x 5"
Jolly La Riviera Wheat 12 x 20 cm / 1" x 8"




La Riviera Botanical Green 13,2 x 13,2 cm / 5" x 5"
Art Nouveau Empire Colour 20 x 20 cm / 8" x 8"

LA RIVIERA



Destonificación Shade variation / Farbschattierungen / Variation de nuances



* Estos modelos están compuestos por diseños diferentes que se sirven en la misma caja de modo aleatorio.

* These models are made up of different designs, packaged randomly in the same box.

* Diese Modelle setzen sich aus verschiedenen Designs zusammen, die nach dem Zufallsprinzip in demselben Karton verteilt und geliefert werden.

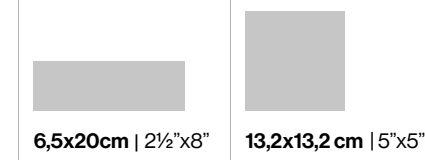
* Ces modèles sont composés par des designs différents qui sont présentés dans le même carton de façon aléatoire.



La Riviera Mélange *
13,2 x 13,2 cm / 5" x 5"

La Riviera Mélange *
6,5 x 20 cm / 2½" x 8"


Formatos Sizes / Formate / Formats



6,5x20cm | 2½"x8" 13,2x13,2cm | 5"x5"

● Blanc	25837	25851	EQ 3
● Gris Nuage	25838	25852	EQ 3
● Tourmaline	25849	25862	EQ 3
● Wheat	25842	25856	EQ 3
● Rose	25839	25853	EQ 3
● Juneberry	25844	25858	EQ 3
● Ginger	25843	25857	EQ 3
● Vert	25841	25855	EQ 3
● Botanical Green	25847	25860	EQ 3
● Lavanda Blue	25840	25854	EQ 3
● Quetzal	25845	25859	EQ 3
● Blue Reef	25848	25861	EQ 3
● Mélange	25864	25863	EQ 3

Colores Colours / Farben / Couleurs



EQUIPE

Piezas especiales Special tile pieces / Formteile / Pièces spéciales

Venta por pieza / Sale by piece / Stückverkauf / Vente par pièces

Perfil Profile	Blanc	Gris Nuage	Tourmaline	Wheat	Mélange	Rose	Juneberry	Ginger	Vert	Botanical Green	Lavanda Blue	Quetzal	Blue Reef
Jolly 12 x 20 cm / 1" x 8" EQ-24	25900	25901	25912	25905	25906	25902	25908	25907	25904	25910	25903	25909	25911
Pencil Bullnose 3 x 20 cm / 1" x 8" EQ-21	25913	25914	25925	25918	25919	25915	25921	25920	25917	25923	25916	25922	25924

La línea roja indica la superficie esmaltada
The glazed surface is indicated by a red line / Die rote Linie zeigt die glasierte Fläche an / La ligne rouge indique la surface émaillée.

Embalaje Packing / Verpackung / Emballage


Formato Size	Kg/Pza Kg/Piece	Caja / Box			Palet / Pallet			
		Piezas Pieces	Kg	M ² Sqm	Piezas Pieces	Kg	M ² Sqm	Cajas Boxes
6,5 x 20 cm 2½" x 8"	0,17	38	6,61	0,50	4,560	816,58	60	120
13,2 x 13,2 cm 5" x 5"	0,24	57	13,85	1,00	3,420	854,38	60	60
Pencil Bullnose 3 x 20 cm 1" x 8"	0,11	15	1,73	-	-	-	-	-
Jolly 12 x 20 cm 1" x 8"	0,04	66	2,60	-	-	-	-	-




Lanse White 5 x 25 cm / 2" x 10"



Lanse Blue 5 x 25 cm / 2" x 10"



Lanse Rose 5 x 25 cm / 2" x 10"
La Riviera Blanc 13,2 x 13,2 cm / 5" x 5"

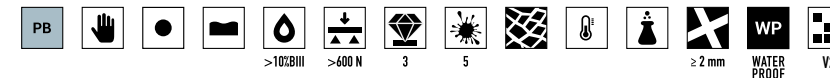


Lanse Black 5 x 25 cm / 2" x 10"



Lanse Mint 5 x 25 cm / 2" x 10"

LANSE



Destonificación
Shade variation / Farbschttierungen /
Variation de nuances



Formatos
Sizes / Formate / Formats

5x25 cm 2"x10"		
White	27481	EQ 4
Gray	27482	EQ 4
Black	27483	EQ 4
Muslin	27484	EQ 4
Rose	27490	EQ 4
Mint	27486	EQ 4
Bahia	27487	EQ 4
Viridian	27485	EQ 4
Blue	27489	EQ 4
Navy	27488	EQ 4
Silver	27492	EQ 10D
Gold	27491	EQ 10D

¡Atención!
No utilizar productos de limpieza agresivos
(como la lejía o el amoníaco).


Warning:
Do not use aggressive cleaning products (like
bleach or ammonia).

Achtung!
Keine aggressiven Reinigungsmittel (wie
Bleichmittel oder Ammoniak) verwenden.

Attention!
Ne pas utiliser de produits nettoyeurs agressifs
(tels que l'eau de javel ou l'ammoniac).

Colores

Colours / Farben / Couleurs



EQUIPE

Embalaje

Packing / Verpackung / Emballage

Formato Size	Kg/Pza Kg/Piece	Caja / Box			Palet / Pallet			
		Piezas Pieces	Kg	M ² Sqm	Piezas Pieces	Kg	M ² Sqm	Cajas Boxes
5 X 25 cm / 2" X 10"	0,15	44	6,88	0,50	5.280	849	60	120



Magical 3 Umbrella White 12,4 x 10,7 cm / 5" x 4"
Scale Hexagon White 12,4 x 10,7 cm / 5" x 4"



Magical 3 Oberland White, Electric Blue 12,4 x 10,7 cm / 5" x 4"
Caprice Provence 20 x 20 cm / 5" x 4"



Magical 3 Tirol Black Matt 10,8 x 12,4 cm / 4 1/2" x 5"



Magical 3 Tirol Sky Blue 10,8 x 12,4 cm / 4 1/2" x 5"



Magical 3 Tirol Light Grey 10,8 x 12,4 cm / 4 1/2" x 5"

MAGICAL3



¡Atención! Los colores Electric Blue y Metallic están fabricados usando esmaltes especiales con tendencia a tener un efecto craquelado natural y baja resistencia a ácidos, bases y productos de limpieza agresivos. No utilizar productos de limpieza agresivos (como la lejía o el amoníaco).
 Valor de resistencia al rayado (MOHS): no aplicable.

Warning: The Electric Blue and Metallic colours are made with special glazes that tend to have a natural crackle effect and low resistance to acids, alkalis and aggressive cleaning products. Do not use aggressive cleaning products (like bleach or ammonia).
 Scratch resistance value (MOHS): not applicable.


Achtung! Die Farben Electric Blue und Metallic werden mit Spezialglasuren hergestellt, die zu einem natürlichen Krakeler-Effekt neigen und nur geringe Beständigkeit gegen Säuren, Basen und aggressive Reinigungsmittel aufweisen. Keine aggressiven Reinigungsmittel (wie Bleichmittel oder Ammoniak) verwenden.
 Werte zur Kratzbeständigkeit (MOHS): nicht anwendbar.

Attention! Les couleurs Electric Blue et Metallic fabriquées en utilisant des émaux spéciaux tendent à avoir un effet craquelé naturel et une faible résistance aux acides, bases et produits nettoyants agressifs. Ne pas utiliser de produits nettoyants agressifs (tels que l'eau de javel ou l'ammoniac).
 Valeur de résistance aux rayures (MOHS): non applicable.

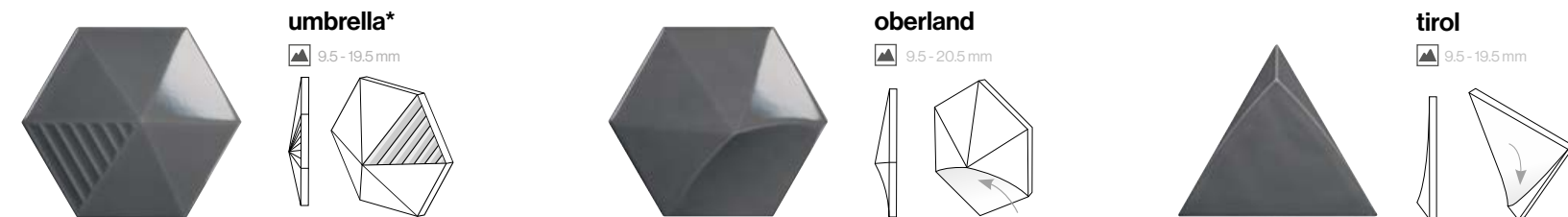
Formatos Sizes / Formate / Formats

	UMBRELLA 12,4x10,7cm 5"x4"		OBERLAND 12,4x10,7cm 5"x4"		TIROL 10,8x12,4cm 4 1/2"x5"			
	Gloss	Matt	Gloss	Matt	Gloss	Matt		
White	23069	23030	24439	24440	EQ 20S	24452	24453	EQ 30S
Light Grey	23070	--	24435	--	EQ 20S	24448	--	EQ 30S
Dark Grey	23071	--	24432	--	EQ 20S	24445	--	EQ 30S
Black	23073	23029	24429	24430	EQ 20S	24442	24443	EQ 30S
Cream	23072	--	24431	--	EQ 20S	24444	--	EQ 30S
Greige	23217	--	24434	--	EQ 20S	24447	--	EQ 30S
Mint	23218	--	24439	--	EQ 20S	24450	--	EQ 30S
Sky Blue	23219	--	24435	--	EQ 20S	24451	--	EQ 30S
Electric Blue	23839	--	24433	--	EQ 20M	24446	--	EQ 40S
Metallic	23056	--	24436	--	EQ 20M	24449	--	EQ 40S

Colores Colours / Farben / Couleurs



Relieves Reliefs / Reliefs / Reliefs



* 5 geometrias distintas.
 * 5 differents shapes.
 * 5 verschiedenen geometrischen Formen.
 * 5 géométries différentes.

Embalaje Packing / Verpackung / Emballage

Formato Size	Kg/Pza Kg/Piece	Caja / Box			Palet / Pallet			
		Piezas Pieces	Kg	M ² Sqm	Piezas Pieces	Kg	M ² Sqm	Cajas Boxes
Oberland 12,4 x 10,7 cm 5" x 4"	0,19	36	7,10	0,36	3.024	620	30,24	84
Umbrella 12,4 x 10,7 cm 5" x 4"	0,19	36	7,10	0,36	3.024	620	30,24	84
Tirol 10,8 x 12,4 cm 4 1/2" x 5"	0,15	20	3,23	0,13	2.520	430	16,76	126

i Revestimiento Magical 3 combinable: Serie Scale, pág. 26
 Magical 3, Wall Tiles combination: Serie Scale, page 26
 Wandfliesen Magical 3, passen zu: Serie Scale, S. 26
 Faïences Magical 3 combinable avec: Série Scale, page 26



MAGICAL 3


COMPANY



Magma White, Aquamarina 6,5 x 20 cm / 2½" x 8"



Magma Burgundy 13,2 x 13,2 cm / 5" x 5"
Stromboli White Plume 9,2 x 36,8 cm / 3½" x 14½"



Magma Malachite 6,5 x 20 cm / 2½" x 8"



Magma Black Coal, Autumn 13,2 x 13,2 cm / 5" x 5"

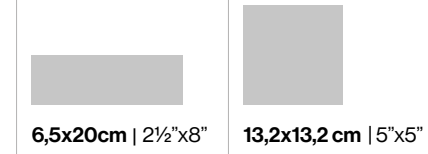
MAGMA



Destonificación
Shade variation / Farbschttierungen /
Variation de nuances



Formatos
Sizes / Formate / Formats



	6,5x20cm 2½"x8"	13,2x13,2 cm 5"x5"	
○ White	24958	24968	EQ 3
● Grey Stone	24960	24970	EQ 3
● Black Coal	24962	24972	EQ 3
● Sahara	24959	24969	EQ 3
● Autumn	24963	24973	EQ 3
● Coral Pink	24961	24971	EQ 3
● Burgundy	24967	24977	EQ 3
● Malachite	24965	24975	EQ 3
● Aquamarina	24966	24976	EQ 3
● Sea Blue	24964	24974	EQ 3

Colores
Colours / Farben / Couleurs



Piezas especiales
Special tile pieces / Formteile / Pièces spéciales

Venta por pieza / Sale by piece / Stückverkauf / Vente par pièces

	Perfil Profile	White	Grey Stone	Black Coal	Sahara	Autumn	Coral Pink	Burgundy	Malachite	Aquamarina	Sea Blue
Jolly 1,2 x 20 cm / 1" x 8" EQ-24	◊	25018	25020	25022	25019	25023	25021	25027	25025	25026	25024
Pencil Bullnose 3 x 20 cm / 1" x 8" EQ-21	◡	24998	25000	25002	24999	25003	25001	25007	25005	25006	25004
Bullnose 6,5 x 20 cm / 2½" x 8" EQ-215	◡	24988	24990	24992	24989	24993	24991	24997	24995	24996	24994

La línea roja indica la superficie esmaltada
The glazed surface is indicated by a red line / Die rote Linie zeigt die glasierte Fläche an / La ligne rouge indique la surface émaillée.

Embalaje
Packing / Verpackung / Emballage

Formato Size	Kg/Pza Kg/Piece	Caja / Box			Palet / Pallet			
		Piezas Pieces	Kg	M² Sqm	Piezas Pieces	Kg	M² Sqm	Cajas Boxes
6,5 x 20 cm 2½" x 8"	0,18	38	6,8	0,50	4.560	839,38	60	120
13,2 x 13,2 cm 5" x 5"	0,24	57	13,91	1,00	3.420	857,8	60	60
Bullnose 6,5 x 20 cm 2½" x 8"	0,20	38	7,75	-	-	-	-	-
Pencil Bullnose 3 x 20 cm 1" x 8"	0,11	15	1,73	-	-	-	-	-
Jolly 1,2 x 20 cm 1" x 8"	0,04	66	2,60	-	-	-	-	-





Mallorca Cream 10 x 10 cm / 4" x 4"
Hexatile Harmony Colours 17,5 x 20 / 7" x 8"



Mallorca Green 6,5 x 20 cm / 2½" x 8"



Mallorca White, Black 10 x 10 cm / 4" x 4"



Mallorca White 6,5 x 20 cm / 2½" x 8"

MALLORCA




Destonificación
Shade variation / Farbschttierungen /
Variation de nuances



Formatos
Sizes / Formate / Formats

	6,5x20cm 2½"x8"	10x10 cm 4"x4"	
White	23251	23257	EQ 3
Grey	23253	23259	EQ 3
Black	23256	23262	EQ 4
Cream	23252	23258	EQ 3
Green	23255	23261	EQ 3
Blue	23254	23260	EQ 3

Colores
Colours / Farben / Couleurs



Piezas especiales
Special tile pieces / Formteile / Pièces spéciales

Venta por pieza / Sale by piece / Stückverkauf / Vente par pièces

	Perfil Profile	White	Grey	Black	Cream	Green	Blue
Jolly 12 x 20 cm / 1" x 8" EQ-24		27737	27741	27742	27738	27739	27740
Pencil Bullnose 3 x 20 cm / 1" x 8" EQ-21		23281	23283	23286	23282	23285	23284
Bullnose 6,5 x 20 cm / 2½" x 8" EQ-215		23275	23277	23280	23276	23279	23278

La línea roja indica la superficie esmaltada
The glazed surface is indicated by a red line / Die rote Linie zeigt die glasierte Fläche an / La ligne rouge indique la surface émaillée.

Embalaje
Packing / Verpackung / Emballage

Formato Size	Kg/Pza Kg/Piece	Caja / Box			Palet / Pallet			
		Piezas Pieces	Kg	M ² Sqm	Piezas Pieces	Kg	M ² Sqm	Cajas Boxes
10 x 10 cm 4" x 4"	0,13	50	6,6	0,50	6.000	814	60	120
6,5 x 20 cm 2½" x 8"	0,17	38	6,42	0,50	4.560	793,78	60	120
Bullnose 6,5 x 20 cm 2½" x 8"	0,22	38	8,59	-	-	-	-	-
Pencil Bullnose 3 x 20 cm 1" x 8"	0,11	15	1,73	-	-	-	-	-
Jolly 12 x 20 cm 1" x 8"	0,04	66	2,60	-	-	-	-	-





Manacor Blush Pink 7,5 x 15 cm / 3" x 6"



Manacor Basil Green 10 x 10 cm / 4" x 4"
Jolly Manacor Basil Green 1,2 x 20 cm / 1" x 8"



Manacor Blue Moon 7,5 x 15 cm / 3" x 6"
Stromboli White Plume 9,2 x 36,8 cm / 3½" x 14½"

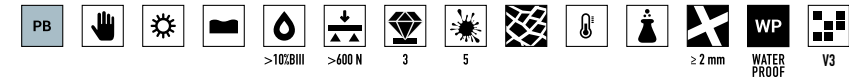


Manacor Glacier, White 6,5 x 40 cm / 2½" x 16"




Manacor Ocean White 10 x 10 cm / 4" x 4"
Pencil Bullnose White 3 x 20 cm / 1" x 8"
Jolly White 1,2 x 20 cm / 1" x 8"

MANACOR




Destonificación
Shade variation / Farbschttierungen /
Variation de nuances



Formatos
Sizes / Formate / Formats

	7,5x15cm 3"x6"	10x10 cm 4"x4"	6,5x40 cm 2½"x16"		
White	26909	26919	EQ 3	26929	EQ 5
Mercury Grey	26907	26917	EQ 3	26927	EQ 5
Black	26906	26916	EQ 3	26926	EQ 5
Beige Argile	26903	26913	EQ 3	26923	EQ 5
Blush Pink	26904	26914	EQ 3	26924	EQ 5
Mint	26902	26912	EQ 3	26922	EQ 5
Basil Green	26908	26918	EQ 3	26928	EQ 5
Blue Moon	26901	26911	EQ 3	26921	EQ 5
Glacier	26905	26915	EQ 3	26925	EQ 5
Ocean Blue	26910	26920	EQ 3	26930	EQ 5

Colores
Colours / Farben / Couleurs



Piezas especiales
Special tile pieces / Formteile / Pièces spéciales

Venta por pieza / Sale by piece / Stückverkauf / Vente par pièces

Perfil Profile	White	Mercury Grey	Black	Beige Argile	Blush Pink	Mint	Basil Green	Blue Moon	Glacier	Ocean Blue
Jolly 1,2 x 20 cm / 1" x 8" EQ-24	26939	26937	26936	26933	26934	26932	26938	26931	26935	26940
Pencil Bullnose 3 x 20 cm / 1" x 8" EQ-21	26959	26957	26956	26953	26954	26952	26958	26951	26955	26960

La línea roja indica la superficie esmaltada
The glazed surface is indicated by a red line / Die rote Linie zeigt die glasierte Fläche an / La ligne rouge indique la surface émaillée.

Embalaje
Packing / Verpackung / Emballage

Formato Size	Kg/Pza Kg/Piece	Caja / Box			Palet / Pallet			
		Piezas Pieces	Kg	M ² Sqm	Piezas Pieces	Kg	M ² Sqm	Cajas Boxes
7,5 x 15 cm 3" x 6"	0,14	44	6,21	0,50	5.280	768,6	60	120
10 x 10 cm 4" x 4"	0,13	50	6,81	0,50	6.000	841	60	120
6,5 x 40 cm 2½" x 16"	0,39	38	14,86	1,00	2.280	914,8	60	60
Pencil Bullnose 3 x 20 cm 1" x 8"	0,10	15	1,73	-	-	-	-	-
Jolly 1,2 x 20 cm 1" x 8"	0,04	66	2,60	-	-	-	-	-

MANACOR



COMPANY



Masia Olive 7,5 x 15 cm / 3" x 6"



Masia Cream 7,5 x 30 cm / 3" x 12"
Kromatika Green 11,6 x 10,1 cm / 4½" x 4"



Masia Rosso 7,5 x 30 cm / 3" x 12"



Masia Blanco, Jade 7,5 x 15 cm / 3" x 6"
Stromboli Rose Breeze 9,2 x 36,8 cm / 3½" x 14½"


MASÍA



Formatos Sizes / Formate / Formats

	7,5x30cm 3"x12"		7,5x15cm 3"x6"		
	Gloss	Matt	Gloss	Matt	
Blanco	20073	20177	20083	20175	EQ 3
Gris Claro	20715	--	20713	--	EQ 3
Gris Oscuro	20716	--	20714	--	EQ 3
Negro	20071	20178	20084	20176	EQ 4
Cream	20068	--	20085	--	EQ 3
Rosso	21329	--	21330	--	EQ 5
Olive	21319	--	21241	--	EQ 3
Jade	21320	--	21243	--	EQ 3
Blue	21321	--	21240	--	EQ 3
Blanco Crackle	--	--	20167	--	EQ 6
Gris Claro Crackle	--	--	20170	--	EQ 6
Gris Oscuro Crackle	--	--	20906	--	EQ 6
Cream Crackle	--	--	20169	--	EQ 6

Colores Colours / Farben / Couleurs



i Las características técnicas de Masia Crackle han de ser consultadas con el distribuidor. Se recomienda aplicar sellante antes del rejuntado.
Special Technical Features for Crackle Masia. Please consult your tile distributor for further details. It is recommended to apply sealant before grouting.
Näheres über die technischen Merkmale von Masia Crackle erfahren Sie bei Ihrem Vertriebshändler. Es wird empfohlen, vor dem Verfugen eine Versiegelung aufzutragen.
Les caractéristiques techniques de Masia Crackle doivent se consulter auprès du distributeur. Il est recommandé d'appliquer du mastic avant de jointoyer.



MASÍA

EQUIPE

Embalaje Packing / Verpackung / Emballage

Formato Size	Kg/Pza Kg/Piece	Caja / Box			Palet / Pallet			
		Piezas Pieces	Kg	M ² Sqm	Piezas Pieces	Kg	M ² Sqm	Cajas Boxes
7,5 x 30 cm 3" x 12"	0,29	44	12,77	1,00	2.640	789,4	60	60
7,5 x 15 cm 3" x 6"	0,14	44	6,3	0,50	5.280	779,4	60	120
London 5 x 30 cm 2" x 12"	0,23	40	9,43	-	-	-	-	-
London 5 x 15 cm 2" x 6"	0,13	24	3,11	-	-	-	-	-
Torello 2 x 30 cm 1" x 12"	0,12	48	5,99	-	-	-	-	-
Torello 2 x 15 cm 1" x 6"	0,07	27	1,85	-	-	-	-	-
Bullnose 7,5 x 15 cm 3" x 6"	0,16	44	7,27	-	-	-	-	-
Pencil Bullnose 3 x 15 cm 1" x 6"	0,08	18	1,49	-	-	-	-	-
Jolly 12 x 20 cm 1" x 8"	0,04	66	2,60	-	-	-	-	-

Piezas especiales Special tile pieces / Formteile / Pièces spéciales

Venta por pieza / Sale by piece / Stückverkauf / Vente par pièces

Perfil Profile	Blanco	Blanco Matt	Gris Claro	Gris Oscuro	Negro	Negro Matt	Cream	Rosso	Olive	Jade	Blue	Blanco Crackle	Gris Claro Crackle	Gris Oscuro Crackle	Cream Crackle
Jolly	22062	22063	22064	22571	22572	23175	22570	23327	23322	23321	23328	--	--	--	--
Torello	20180	21028	21030	21031	20187	21032	20194	21033	21314	21315	21316	20828 EQ-21	20836 EQ-21	21229 EQ-21	20832 EQ-21
Pencil Bullnose	23115	23129	23117	23118	23119	23299	23116	23304	23127	23128	23125	23305 EQ-22	23306 EQ-22	23307 EQ-22	23308 EQ-22
London	20159	21052	21054	21055	20184	21056	20190	21057	21296	21297	21298	20830 EQ-22	20838 EQ-22	21230 EQ-22	20834 EQ-22
Bullnose	21132	21607	21136	21134	21609	21608	21678	21611	21610	21769	21612	21131 EQ-22	21135 EQ-22	21486 EQ-22	21133 EQ-22

La línea roja indica la superficie esmaltada.
The glazed surface is indicated by a red line / Die rote Linie zeigt die glasierte Fläche an / La ligne rouge indique la surface émaillée.



Metro Jade 7,5 x 15 cm / 3" x 6"
Stromboli Beige Gobi 9,2 x 36,8 cm / 3 1/2" x 14 1/2"



Metro White 7,5 x 15 cm / 3" x 6"
London White 5 x 15 cm / 2" x 6"



Metro White 10 x 20 cm / 4" x 8"



Metro White, Patchwork B&W 7,5 x 15 cm / 3" x 6" Skirting Blanco Brillo 15 x 15 cm / 6" x 6"
Hexatle Blanco Mate, Hexatle Harmony B&W 17,5 x 20 cm / 7" x 8"

METRO



Decoración

Decor / Dekorfliese / Pièce décorée



Patchwork Colours**
7,5x15 cm | 3"x6"

Patchwork B&W**
7,5x15 cm | 3"x6"

* Estos modelos están compuestos por diseños diferentes que se sirven en la misma caja de modo aleatorio.

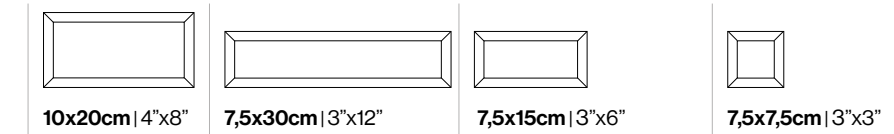
* These models are made up of different designs, packaged randomly in the same box.

* Diese Modelle setzen sich aus verschiedenen Designs zusammen, die nach dem Zufallsprinzip in demselben Karton verteilt und geliefert werden.

* Ces modèles sont composés par des designs différents qui sont présentés dans le même carton de façon aléatoire.

Formatos


Sizes / Formate / Formats



	10x20cm 4"x8"		7,5x30cm 3"x12"		7,5x15cm 3"x6"		7,5x7,5cm 3"x3"	
	Gloss	Matt	Gloss	Matt	Gloss	Matt	Gloss	
White	13923	14026	14246	14247	12738	12739	EQ 0	13959 EQ 21
Light Grey	20758	--	20757	--	20759	--	EQ 0	--
Dark Grey	20996	--	20904	--	20903	--	EQ 0	--
Black	14027	20124	14249	14250	12736	14263	EQ 1	--
Cream	13925	--	14248	--	12737	--	EQ 0	--
Rosso	20123	--	14251	--	14059	--	EQ 2	--
Olive	--	--	--	--	21287	--	EQ 0	--
Jade	--	--	--	--	21288	--	EQ 0	--
Blue	--	--	--	--	21289	--	EQ 0	--
Patchwork B&W	--	--	--	--	21396	--	EQ 10D	--
Patchwork Colours	--	--	--	--	20922	--	EQ 10D	--

Colores

Colours / Farben / Couleurs



Embalaje

Packing / Verpackung / Emballage

Formato Size	Kg/Pza Kg/Piece	Caja / Box			Palet / Pallet			
		Piezas Pieces	Kg	M ² Sqm	Piezas Pieces	Kg	M ² Sqm	Cajas Boxes
10 x 20 cm 4" x 8"	0,25	50	12,48	1,00	3.000	772	60	60
7,5 x 30 cm 3" x 12"	0,29	44	12,77	1,00	2.640	789,4	60	60
7,5 x 15 cm 3" x 6"	0,14	44	6,43	0,50	5.280	795	60	120
7,5 x 7,5 cm 3" x 3"	0,07	60	4,43	-	-	-	-	-
London 5 x 30 cm 2" x 12"	0,23	40	9,43	-	-	-	-	-
London 5 x 20 cm 2" x 8"	0,18	24	4,31	-	-	-	-	-
London 5 x 15 cm 2" x 6"	0,13	24	3,11	-	-	-	-	-
Torello 2 x 30 cm 1" x 12"	0,12	48	5,99	-	-	-	-	-
Torello 2 x 20 cm 1" x 8"	0,09	21	1,91	-	-	-	-	-
Torello 2 x 15 cm 1" x 6"	0,07	27	1,85	-	-	-	-	-
Pencil Bullnose 3 x 20 cm 1" x 8"	0,11	15	1,73	-	-	-	-	-
Pencil Bullnose 3 x 15 cm 1" x 6"	0,08	18	1,49	-	-	-	-	-
Jolly 12 x 20 cm 1" x 8"	0,04	66	2,60	-	-	-	-	-

Piezas especiales

Special tile pieces / Formteile / Pièces spéciales

Venta por pieza / Sale by piece / Stückverkauf / Vente par pièces

Perfil Profile	White	White Matt	Light Grey	Dark Grey	Black	Black Matt	Cream	Rosso	Olive	Jade	Blue
Jolly	22062	22063	22064	22571	22572	23175	22570	23321	23322	23321	23328
Torello	20180	21028	21030	21031	20187	21032	20194	21033	21314	21315	21316
Pencil Bullnose	23115	23129	23117	23118	23119	23299	23116	23304	23127	23128	23125
London	20159	21052	21054	21055	20184	21056	20190	21057	21296	21297	21298
	20160	21064	21065	21066	217	21067	20191	21068	-	-	-
	21074	21075	21078	21079	21080	21081	21077	21082	21558	21633	21559

La línea roja indica la superficie esmaltada
The glazed surface is indicated by a red line / Die rote Linie zeigt die glasierte Fläche an / La ligne rouge indique la surface émaillée.



Scale Alhambra Greige 12 x 12 cm / 5" x 5"



Scale Triangolo Electric Blue 10,8 x 12,4 cm / 4 1/2" x 5"



Scale Hexagon White, Black 12,4 x 10,7 cm / 5" x 4"
Caprice Deco Origami B&W 20 x 20 cm / 8" x 8"



Scale Fan Mint 10,6 x 12 cm / 4" x 5"



Scale Benzene Dark Grey 10,8 x 12,4 cm / 4 1/2" x 5"


SCALE



Formatos Sizes / Formate / Formats

	HEXAGON 12,4x10,7cm 5"x4"		BENZENE 10,8x12,4cm 4 1/2"x5"		ALHAMBRA 12x12cm 5"x5"		TRIANGOLO 10,8x12,4cm 4 1/2"x5"		FAN 10,6x12cm 4"x5"				
	Gloss	Matt	Gloss	Matt	Gloss	Matt	Gloss	Matt	Gloss	Matt			
White	21911	21767	23825	23824	EQ 10S	21932	21933	EQ 15S	23813	23811	21968	21977	EQ 20S
Light Grey	21912	--	23828	--	EQ 10S	21931	--	EQ 15S	23816	--	21978	--	EQ 20S
Dark Grey	21913	--	23829	--	EQ 10S	21930	--	EQ 15S	23817	--	21979	--	EQ 20S
Black	21915	21909	23833	23832	EQ 10S	21935	21934	EQ 15S	23821	23820	21967	21976	EQ 20S
Cream	21914	--	23826	--	EQ 10S	21936	--	EQ 15S	23814	--	21969	--	EQ 20S
Greige	23294	--	23827	--	EQ 10S	23288	--	EQ 15S	23815	--	23291	--	EQ 20S
Mint	23295	--	23831	--	EQ 10S	23289	--	EQ 15S	23819	--	23292	--	EQ 20S
Sky Blue	23293	--	23830	--	EQ 10S	23287	--	EQ 15S	23818	--	23290	--	EQ 20S
Electric Blue	23836	--	23834	--	EQ 15S	23845	--	EQ 20S	23822	--	23841	--	EQ 20M
Metallic	23837	--	23835	--	EQ 15S	23846	--	EQ 20S	23823	--	23842	--	EQ 20M

Colores Colours / Farben / Couleurs



1
Revestimiento Scale combinable: Serie Magical 3, pág. 20
Scale, Wall Tiles combination: Serie Magical 3, page 20
Wandfliesen Scale, passen zu: Serie Magical 3, S. 20
Faïences Scale combinable avec: Serie Magical 3, page 20

⚠ ¡Atención! Los colores Electric Blue y Metallic están fabricados usando esmaltes especiales con tendencia a tener un efecto craquelado natural y baja resistencia a ácidos, bases y productos de limpieza agresivos. No utilizar productos de limpieza agresivos (como la lejía o el amoníaco).
⚠ Valor de resistencia al rayado (MOHS): no aplicable.
Warning: The Electric Blue and Metallic colours are made with special glazes that tend to have a natural crackle effect and low resistance to acids, alkalis and aggressive cleaning products. Do not use aggressive cleaning products (like bleach or ammonia).
⚠ Scratch resistance value (MOHS): not applicable.
Achtung! Die Farben Electric Blue und Metallic werden mit Spezialglasuren hergestellt, die zu einem natürlichen Krakelier-Effekt neigen und nur geringe Beständigkeit gegen Säuren, Basen und aggressive Reinigungsmittel aufweisen. Keine aggressiven Reinigungsmittel (wie Bleichmittel oder Ammoniak) verwenden.
⚠ Werte zur Kratzbeständigkeit (MOHS): nicht anwendbar.
Attention ! Les couleurs Electric Blue et Metallic sont fabriquées en utilisant des émaux spéciaux tendant à avoir un effet craquelé naturel et une faible résistance aux acides, bases et produits nettoyants agressifs. Ne pas utiliser de produits nettoyants agressifs (tels que l'eau de javel ou l'ammoniac).
⚠ Valeur de résistance aux rayures (MOHS) : non applicable.

Embalaje Packing / Verpackung / Emballage

Formato Size	Kg/Pza Kg/Piece	Caja / Box			Palet / Pallet			
		Piezas Pieces	Kg	M ² Sqm	Piezas Pieces	Kg	M ² Sqm	Cajas Boxes
Hexagon 12,4 x 10,7 cm 5" x 4"	0,15	50	7,68	0,50	4.200	668,2	42,00	84
Triangolo 10,8 x 12,4 cm 4 1/2" x 5"	0,11	30	3,38	0,20	3.780	448,75	25,20	126
Benzene 10,8 x 12,4 cm 4 1/2" x 5"	0,14	50	6,98	0,43	4.200	609,4	36,54	84
Alhambra 12 x 12 cm 4" x 5"	0,12	50	6,18	0,43	6.000	764,5	52,20	120
Fan 10,6 x 12 cm 4" x 5"	0,11	50	5,53	0,37	6.000	686,5	44,40	120



Splendours Cream 15 x 15 cm / 6" x 6"



Splendours Blue Night 7,5 x 30 cm / 3" x 12"
Babylone Terre Brown 9,2 x 36,8 cm / 3 1/2" x 14 1/2"



Splendours White 7,5 x 15 cm / 3" x 6", 15 x 15 cm / 6" x 6"

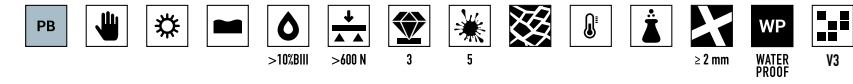


Splendours Brown 7,5 x 15 cm / 3" x 6"



Splendours Green 7,5 x 30 cm / 3" x 12"
Art Nouveau La Rambla Grey 20 x 20 cm / 8" x 8"

SPLENDOURS




Destonificación
Shade variation / Farbschttierungen /
Variation de nuances

Formatos
Sizes / Formate / Formats



	15x15cm 6"x6"	7,5x30cm 3"x12"	7,5x15cm 3"x6"	
● White	23967	23960	23953	EQ 3
● Grey	23968	23961	23954	EQ 3
● Black	23969	23962	23955	EQ 3
● Cream	23972	23965	23958	EQ 3
● Brown	23971	23964	23957	EQ 3
● Green	23973	23966	23959	EQ 3
● Blue Night	23970	23963	23956	EQ 3

Colores
Colours / Farben / Couleurs



Piezas especiales
Special tile pieces / Formteile / Pièces spéciales

Venta por pieza / Sale by piece / Stückverkauf / Vente par pièces

	Perfil Profile	White	Grey	Black	Cream	Brown	Green	Blue Night
Jolly	1,2 x 20 cm / 1" x 8" EQ-24	24023	24024	24025	24028	24027	24029	24026
Pencil Bullnose	3 x 15 cm / 1" x 6" EQ-21	24016	24017	24018	24021	24020	24022	24019
Bullnose	7,5x15 cm / 3" x 6" EQ-25	23988	23989	23990	23993	23992	23994	23991
	7,5x30 cm / 3" x 12" EQ-215	23995	23996	23997	24000	23999	24001	23998

La línea roja indica la superficie esmaltada
The glazed surface is indicated by a red line / Die rote Linie zeigt die glasierte Fläche an / La ligne rouge indique la surface émaillée.

Embalaje
Packing / Verpackung / Emballage

Formato Size	Kg/Pza Kg/Piece	Caja / Box			Palet / Pallet			
		Piezas Pieces	Kg	M ² Sqm	Piezas Pieces	Kg	M ² Sqm	Cajas Boxes
7,5 x 30 cm 3" x 12"	0,29	44	12,77	1,00	2,640	789,4	60	60
7,5 x 15 cm 3" x 6"	0,15	44	6,56	0,50	5,280	810,82	60	120
15 x 15 cm 6" x 6"	0,30	44	13,07	1,00	2,640	807,88	60	60
Jolly 1,2 x 20 cm 1" x 8"	0,04	66	2,60	-	-	-	-	-
Pencil Bullnose 3 x 15 cm 1" x 6"	0,08	18	1,49	-	-	-	-	-
Bullnose 7,5 x 15 cm 3" x 6"	0,16	44	7,27	-	-	-	-	-
Bullnose 7,5 x 30 cm 3" x 12"	0,30	22	6,58	-	-	-	-	-

SPLENDOURS



EQUIPE

SPLENDOURS

COMPANY



Vibe In Fair Pink Gloss 6,5 x 20 cm / 2½" x 8"
Corbel Vibe Fair Pink Gloss 2 x 20 cm / 1" x 8"



Vibe Out Fantasy Sky Gloss 6,5 x 20 cm / 2½" x 8"



Vibe Out Naval Gloss 6,5 x 20 cm / 2½" x 8"



Vibe Out Taupe Gloss 6,5 x 20 cm / 2½" x 8"
Corbel Vibe Taupe Gloss 2 x 20 cm / 1" x 8"

VIBE




Interactive
Catalog

Formatos Sizes / Formate / Formats

⚠
Los relieves IN y OUT no pueden colocarse juntos por tener espesores diferentes.
The IN and OUT reliefs cannot be placed together because they have different thicknesses.
Die IN- und OUT-Reliefs können nicht zusammen verlegt werden, da sie unterschiedliche Dicken haben.
Les reliefs IN et OUT ne peuvent pas être placés ensemble car ils ont des épaisseurs différentes.

	IN	OUT	
6,5x20 cm 2½"x8"	6,5x20 cm 2½"x8"	6,5x20 cm 2½"x8"	
○ Gesso White	28751	28761	EQ 4
● Lunar Grey	28747	28757	EQ 4
● Almost Black	28752	28762	EQ 4
● Light Mocha	28745	28755	EQ 4
● Taupe	28749	28759	EQ 4
● Fair Pink	28750	28760	EQ 4
● Gooseberry	28730	28753	EQ 4
● Fantasy Sky	28744	28757	EQ 4
● Newport Green	28748	28758	EQ 4
● Naval	28746	28756	EQ 4

Colores Colours / Farben / Couleurs



VIBE Gloss



Piezas especiales Special tile pieces / Formteile / Pièces spéciales

Venta por pieza / Sale by piece / Stückverkauf / Vente par pièces

	Perfil Profile	Gesso White	Lunar Grey	Almost Black	Light Mocha	Taupe	Fair Pink	Gooseberry	Fantasy Sky	Newport Green	Naval
Jolly GLOSS 12 x 20 cm / 1" x 8" EQ-24		22062	28900	28905	28898	28902	28903	28896	28897	28901	28899
Corbel GLOSS 2 x 20 cm / 1" x 8" EQ-11		28948	28890	28895	28888	28892	28893	28886	28887	28891	28889

La línea roja indica la superficie esmaltada
The glazed surface is indicated by a red line / Die rote Linie zeigt die glasierte Fläche an / La ligne rouge indique la surface émaillée.


Embalaje Packing / Verpackung / Emballage

Formato Size	Kg/Pza Kg/Piece	Caja / Box			Palet / Pallet			
		Piezas Pieces	Kg	M² Sqm	Piezas Pieces	Kg	M² Sqm	Cajas Boxes
In 6,5 x 20 2½" x 8"	0,17	32	5,6	0,42	3.840	695,62	50,52	120
Out 6,5 x 20 2½" x 8"	0,19	38	7,22	0,50	4.560	889,54	60	120
Jolly 12 x 20 cm 1" x 8"	0,04	66	2,60	-	-	-	-	-
Corbel 2 x 20 cm 1" x 8"	0,10	21	2,24	-	-	-	-	-

COMPANY



Vibe Out Lunar Grey Matt 6,5 x 20 cm / 2½" x 8"
Heritage Snow 17,5 x 20 cm / 7" x 8"



Vibe In Gooseberry Matt 6,5 x 20 cm / 2½" x 8"
Corbel Vibe Gooseberry Matt 2 x 20 cm / 1" x 8"



Vibe Out Newport Green Matt 6,5 x 20 cm / 2½" x 8"
Corbel Vibe Newport Green Matt 2 x 20 cm / 1" x 8"



Vibe In Almost Black Matt 6,5 x 20 cm / 2½" x 8"

VIBE



Formatos Sizes / Formate / Formats

⚠
Los relieves IN y OUT no pueden colocarse juntos por tener espesores diferentes.
The IN and OUT reliefs cannot be placed together because they have different thicknesses.
Die IN- und OUT-Reliefs können nicht zusammen verlegt werden, da sie unterschiedliche Dicken haben.
Les reliefs IN et OUT ne peuvent pas être placés ensemble car ils ont des épaisseurs différentes.

	IN	OUT	
6,5x20 cm 2½"x8"	6,5x20 cm 2½"x8"	6,5x20 cm 2½"x8"	
Gesso White Matt	28771	28782	EQ 4
Lunar Grey Matt	28767	28778	EQ 4
Almost Black Matt	28772	28773	EQ 4
Light Mocha Matt	28765	28776	EQ 4
Taupe Matt	28769	28780	EQ 4
Fair Pink Matt	28770	28781	EQ 4
Gooseberry Matt	28763	28774	EQ 4
Fantasy Sky Matt	28767	28775	EQ 4
Newport Green Matt	28768	28779	EQ 4
Naval Matt	28766	28777	EQ 4

Colores Colours / Farben / Couleurs

Gesso White Matt	Lunar Grey Matt	Almost Black Matt	Light Mocha Matt	Taupe Matt	Fair Pink Matt	Gooseberry Matt	Fantasy Sky Matt	Newport Green Matt	Naval Matt

Piezas especiales Special tile pieces / Formteile / Pièces spéciales


Venta por pieza / Sale by piece / Stückverkauf / Vente par pièces

	Perfil Profile	Gesso White Matt	Lunar Grey Matt	Almost Black Matt	Light Mocha Matt	Taupe Matt	Fair Pink Matt	Gooseberry Matt	Fantasy Sky Matt	Newport Green Matt	Naval Matt
Jolly MATT 12 x 20 cm / 1" x 8" EQ-24		28884	28880	28885	28878	28882	28883	28876	28877	28881	28879
Corbel MATT 2 x 20 cm / 1" x 8" EQ-11		28874	28870	28875	28868	28872	28873	28866	28867	28871	28869

La línea roja indica la superficie esmaltada
The glazed surface is indicated by a red line / Die rote Linie zeigt die glasierte Fläche an / La ligne rouge indique la surface émaillée.

Embalaje Packing / Verpackung / Emballage

Formato Size	Kg/Pza Kg/Piece	Caja / Box			Palet / Pallet			
		Piezas Pieces	Kg	M ² Sqm	Piezas Pieces	Kg	M ² Sqm	Cajas Boxes
In 6,5 x 20 2½" x 8"	0,17	32	5,6	0,42	3.840	695,62	50,52	120
Out 6,5 x 20 2½" x 8"	0,19	38	7,22	0,50	4.560	889,54	60	120
Jolly 12 x 20 cm 1" x 8"	0,04	66	2,60	-	-	-	-	-
Corbel 2 x 20 cm 1" x 8"	0,10	21	2,24	-	-	-	-	-



MATT

VIBE MATT





Village Walnut Brown 6,5 x 13,2 cm / 2½" x 5"



Village Esmerald Green 6,5 x 20 cm / 2½" x 8"
Jolly Esmerald Green 12 x 20 cm / 1" x 8"

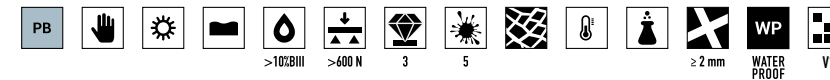


Village Aubergine 6,5 x 13,2 cm / 2½" x 5"




Village White 13,2 x 13,2 cm / 5" x 5"

VILLAGE



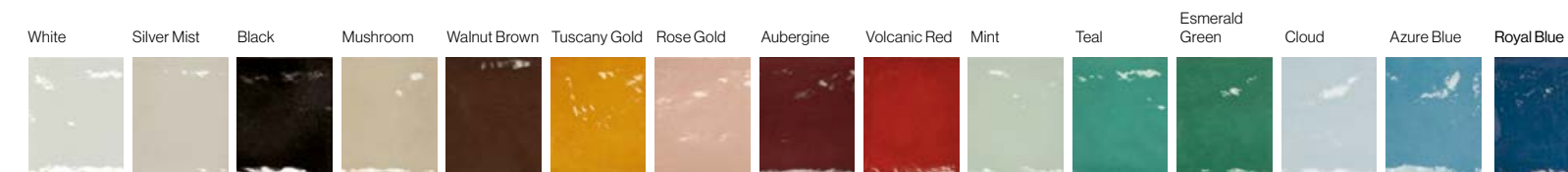
Destonificación
Shade variation / Farbschttierungen /
Variation de nuances



Formatos
Sizes / Formate / Formats

	13,2x13,2cm 5"x5"	6,5x20cm 2½"x8"	6,5x13,2cm 2½"x5"
White	25599	25642	EQ 3 25588
Silver Mist	25593	25634	EQ 3 25582
Black	25598	25641	EQ 3 25587
Mushroom	25597	25640	EQ 3 25586
Walnut Brown	25623	25644	EQ 3 25627
Tuscany Gold	25591	25632	EQ 3 25574
Rose Gold	25594	25635	EQ 3 25583
Aubergine	25624	25650	EQ 3 25628
Volcanic Red	25592	25633	EQ 3 25581
Mint	25622	25643	EQ 3 25626
Teal	25590	25631	EQ 3 25573
Esmerald Green	25595	25645	EQ 3 25584
Cloud	25596	25639	EQ 3 25585
Azure Blue	25625	25651	EQ 3 25629
Royal Blue	25589	25630	EQ 3 25572

Colores
Colours / Farben / Couleurs



Piezas especiales
Special tile pieces / Formteile / Pièces spéciales

	Perfil Profile	White	Silver Mist	Black	Mushroom	Walnut Brown	Tuscany Gold	Rose Gold	Aubergine	Volcanic Red	Mint	Teal	Esmerald Green	Cloud	Azure Blue	Royal Blue
Jolly 1,2 x 20 cm / 1" x 8" EQ-24		25653	28563	22572	25655	25657	25662	25654	25661	25663	25658	25652	25664	25659	25660	25665
Pencil Bullnose 3 x 20 cm / 1" x 8" EQ-21		25668	28953	28947	25670	25672	25677	25669	25676	25678	25673	25667	25679	25674	25675	25680
Bullnose 6,5 x 20 cm / 2½" x 8" EQ-215		25685	28953	28947	25687	25689	25694	25686	25693	25695	25690	25682	25696	25691	25692	25697

La línea roja indica la superficie esmaltada
The glazed surface is indicated by a red line / Die rote Linie zeigt die glasierte Fläche an / La ligne rouge indique la surface émaillée.

Embalaje
Packing / Verpackung / Emballage

Formato Size	Kg/Pza Kg/Piece	Caja / Box			Palet / Pallet			Cajas Boxes
		Piezas Pieces	Kg	M ² Sqm	Piezas Pieces	Kg	M ² Sqm	
6,5 x 13,2 cm 2½" x 5"	0,11	58	6,61	0,50	5.510	651	47,50	95
6,5 x 20 cm 2½" x 8"	0,17	38	6,5	0,50	4.560	803	60	120
13,2 x 13,2 cm 5" x 5"	0,23	57	13,39	1,00	3.420	827	60	60

Formato Size	Kg/Pza Kg/Piece	Caja / Box	
		Piezas Pieces	Kg
Jolly 1,2 x 20 cm 1" x 8"	0,04	66	2,60
Pencil Bullnose 3 x 20 cm 1" x 8"	0,11	15	1,73
Bullnose 6,5 x 20 cm 2½" x 8"	0,20	38	7,75





Wave Teal Grassy 12 x 12 cm / 5" x 5"



Wave Blue Reef, White 12 x 12 cm / 5" x 5"



Wave Grey Owl 12 x 12 cm / 5" x 5"




Wave Old Cream 12 x 12 cm / 5" x 5"
Stromboli Black City 9,2 x 36,8 cm / 3 1/2" x 14 1/2"

WAVE



Destonificación
Shade variation / Farbschttierungen /
Variation de nuances



Formatos
Sizes / Formate / Formats



12x12cm | 5"x5"

White	28838	EQ 10D
Grey Owl	28834	EQ 10D
Black	28842	EQ 10D
Old Cream	28835	EQ 10D
Primrose Pink	28837	EQ 10D
Mint	28836	EQ 10D
Teal Grassy	28840	EQ 10D
Moody Blue	28839	EQ 10D
Blue Reef	28841	EQ 10D

Colores
Colours / Farben / Couleurs



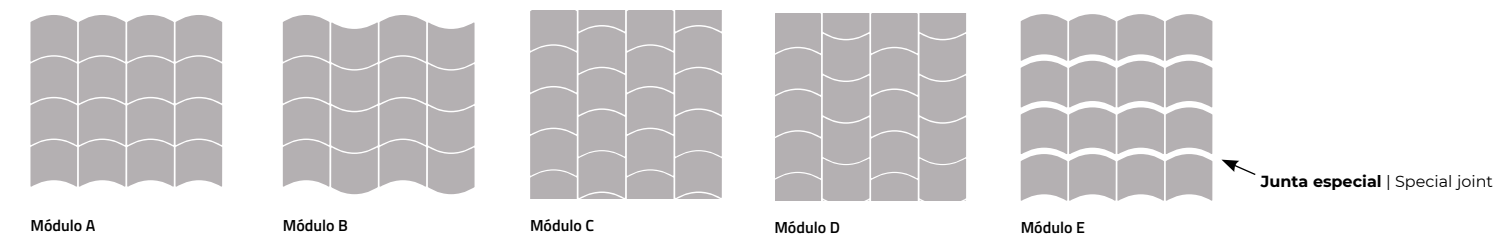
Piezas especiales
Special tile pieces / Formteile / Pièces spéciales

Venta por pieza / Sale by piece / Stückverkauf / Vente par pièces

Perfil Profile	White	Grey Owl	Black	Old Cream	Primrose Pink	Mint	Teal Grassy	Moody Blue	Blue Reef
Jolly 1,2 x 20 cm / 1" x 8" EQ-24	28942	28938	28946	28939	28941	28940	28944	28943	28945

La línea roja indica la superficie esmaltada.
The glazed surface is indicated by a red line / Die rote Linie zeigt die glasierte Fläche an / La ligne rouge indique la surface émaillée.

Sugerencias de colocación
Colocation Suggestions / Verlegevorschläge / Propositions de pose



Embalaje
Packing / Verpackung / Emballage

Formato Size	Kg/Pza Kg/Piece	Caja / Box			Palet / Pallet			
		Piezas Pieces	Kg	M ² Sqm	Piezas Pieces	Kg	M ² Sqm	Cajas Boxes
12 x 12 cm 5" x 5"	0,17	34	5,97	0,42	4.284	775,85	52,92	126
Jolly 12 x 20 cm 1" x 8"	0,04	66	2,60	-	-	-	-	-



Porcelánico

Porcelain tile
Feinsteinzeug
Gres Cérame



Argile 33

Art Nouveau 34

Babylone 36

Bardiglio 37

Bauhome 38

Caprice 40

Carrara 42

Coco 43

Coimbra 44

Coralstone 45

Fango 46

Heritage 47

Hexatile 48

Kalma 50

Kasbah 51

Kromatika 52

Lithos 53

Micro 54

Octagon 55

Porto 56

Raku 57

Rivoli 58

Sfera 60

Stromboli 61

Tribeca 62

Urban 63


Wadi 64

EQUIPE

COMPANY



Argile Glacier 10x10 cm / 4"x4"



Argile Dark 10x10 cm / 4"x4"



Argile Cacao 10x10 cm / 4"x4"

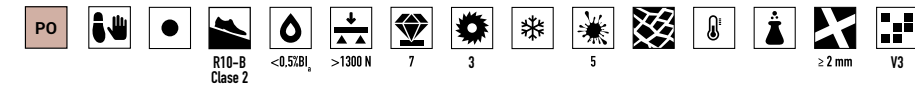


Argile Siena 6x24,6 cm / 2½"x10"




Argile Ice 6x24,6 cm / 2½"x10"

ARGILE




Destonificación
Shade variation / Farbschttierungen /
Variation de nuances

Formatos
Sizes / Formate / Formats



	6x24,6 cm 2½"x10"	10x10 cm 4"x4"	
● Ice	27567	27576	EQ 4
● Concrete	27563	27572	EQ 4
● Dark	27565	27574	EQ 4
● Siena	27569	27578	EQ 4
● Cacao	27562	27571	EQ 4
● Cotto	27564	27573	EQ 4
● Khaki	27568	27577	EQ 4
● Sky	27570	27579	EQ 4
● Glacier	27566	27575	EQ 4

Colores
Colours / Farben / Couleurs



Piezas especiales
Special tile pieces / Formteile / Pièces spéciales

		Venta por pieza / Sale by piece / Stückverkauf / Vente par pièces									
		Perfil Profile	Ice	Concrete	Dark	Siena	Cacao	Cotto	Khaki	Sky	Glacier
	Jolly	1,2 x 20 cm / 1" x 8" EQ-24	27585	27581	27583	27587	27580	27582	27586	27588	27584
	Pencil Bullnose	3 x 20 cm / 1" x 8" EQ-21	27594	27590	27592	27596	27589	27591	27595	27597	27593

La línea roja indica la superficie esmaltada
The glazed surface is indicated by a red line / Die rote Linie zeigt die glasierte Fläche an / La ligne rouge indique la surface émaillée.

Embalaje
Packing / Verpackung / Emballage

Formato Size	Kg/Pza Kg/Piece	Caja / Box			Palet / Pallet			
		Piezas Pieces	Kg	M ² Sqm	Piezas Pieces	Kg	M ² Sqm	Cajas Boxes
6 x 24,6 cm 2½" x 10"	0,26	34	9,06	0,50	4,080	1,110	60	120
10 x 10 cm 4" x 4"	0,17	50	8,55	0,50	6,000	1,050	60	120
Pencil Bullnose 3 x 20 cm 1" x 8"	0,10	15	1,73	-	-	-	-	-
Jolly 1,2 x 20 cm 1" x 8"	0,04	66	2,60	-	-	-	-	-

ARGILE



COMPANY



Art Nouveau Grey, Coral Pink
La Rambla Grey 20 x 20 cm / 8" x 8"



Art Nouveau Bone
Alameda Grey 20 x 20 cm / 8" x 8"




Art Nouveau Charcoal Grey, Cypress Green
Empire Colour 20 x 20 cm / 8" x 8"



Art Nouveau Grey, Biscuit
Majestic Colour 20 x 20 cm / 8" x 8"

ART NOUVEAU



Formatos Sizes / Formate / Formats

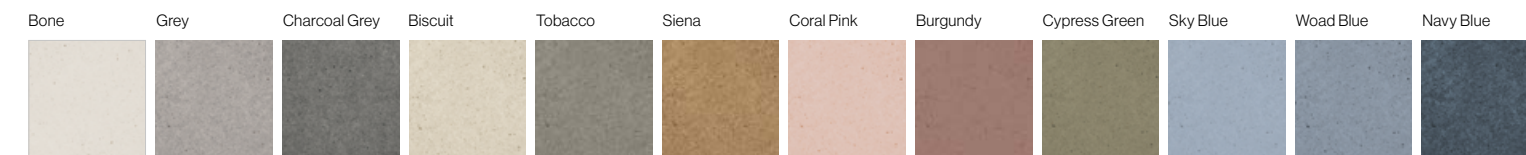


20x20 cm | 8"x8"


* Estos modelos están compuestos por diseños diferentes que se sirven en la misma caja de modo aleatorio.
8 piezas diferentes
* These models are made up of different designs, packaged randomly in the same box.
8 different pieces
* Diese Modelle setzen sich aus verschiedenen Designs zusammen, die nach dem Zufallsprinzip in demselben Karton verteilt und geliefert werden.
8 verschiedene Stücke
* Ces modèles sont composés par des designs différents qui sont présentés dans le même carton de façon aléatoire.
8 pièces différentes

● Bone	24387	EQ 3	● Alameda Colour*	24412	EQ 5	● Lys Colour	24399	EQ 5
● Grey	24395	EQ 3	● Alameda Grey*	24420	EQ 5	● Empire Colour	24400	EQ 5
● Charcoal Grey	24398	EQ 3	● Capitol Grey	24413	EQ 5	● Apollo Colour	24401	EQ 5
● Biscuit	24390	EQ 3	● Cinema Grey	24414	EQ 5	● Majestic Colour	24402	EQ 5
● Tobacco	24393	EQ 3	● Inspire Grey	24415	EQ 5	● Folies Bergère	24406	EQ 5
● Siena	24391	EQ 3	● Pàdua Black	24416	EQ 5	● Turin Colour	24403	EQ 5
● Coral Pink	24388	EQ 3	● Karlsplatz Grey	24417	EQ 5	● Viena Colour	24404	EQ 5
● Burgundy	24394	EQ 3	● Opera Grey	24418	EQ 5	● Music Hall	24405	EQ 5
● Cypress Green	24396	EQ 3	● La Rambla Grey	24419	EQ 5	● Palais Blue	24410	EQ 5
● Sky Blue	24389	EQ 3	● La Rambla Biscuit	24408	EQ 5	● Arcade Blue	24411	EQ 5
● Woad Blue	24392	EQ 3	● Pàdua Pink	24407	EQ 5	● Embassy Colour	24409	EQ 5
● Navy Blue	24397	EQ 3						

Colores Colours / Farben / Couleurs



Decoración Decor / Dekorfliese / Pièce décorée



Embalaje Packing / Verpackung / Emballage

Formato Size	Kg/Pza Kg/Piece	Caja / Box			Palet / Pallet			
		Piezas Pieces	Kg	M ² Sqm	Piezas Pieces	Kg	M ² Sqm	Cajas Boxes
20 x 20 cm 8" x 8"	0,71	25	18	1,00	1.500	1.097,5	60	60

ART NOUVEAU



EQUIPE

ART NOUVEAU

COMPANY



Art Nouveau Lys Colour 20 x 20 cm / 8" x 8"



Art Nouveau Charcoal Grey, Apollo Color 20 x 20 cm / 8" x 8"

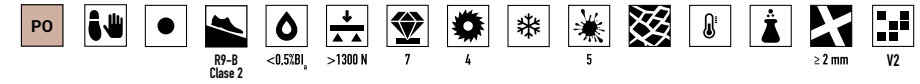


Art Nouveau Pàdua Pink 20 x 20 cm / 8" x 8"



Art Nouveau Biscuit, Sky Blue Vienna Colour 20 x 20 cm / 8" x 8"


ART NOUVEAU




Decoración
Decor / Dekorfliese / Pièce décorée



Alameda Colour*
24412 EQ-5



Alameda Grey*
24420 EQ-5



Capitol Grey
24413 EQ-5



Cinema Grey
24414 EQ-5



Inspire Grey
24415 EQ-5



Pàdua Black
24416 EQ-5



Karlplatz Grey
24417 EQ-5



Opera Grey
24418 EQ-5



La Rambla Grey
24419 EQ-5



La Rambla Biscuit
24408 EQ-5




Pàdua Pink
24407 EQ-5




Embassy Colour
24409 EQ-5



Lys Colour
24399 EQ-5



Empire Colour
24400 EQ-5



Apollo Colour
24401 EQ-5



Majestic Colour
24402 EQ-5



Folies Bergère
24406 EQ-5



Turin Colour
24403 EQ-5




Vienna Colour
24404 EQ-5



Music Hall
24405 EQ-5



Palais Blue
24410 EQ-5



Arcade Blue
24411 EQ-5

ART NOUVEAU



ART NOUVEAU



COMPANY





Babylone Perle Noir 9,2 x 36,8 cm / 3½" x 14½"



Babylone Pewter Green 9,2 x 36,8 cm / 3½" x 14½"

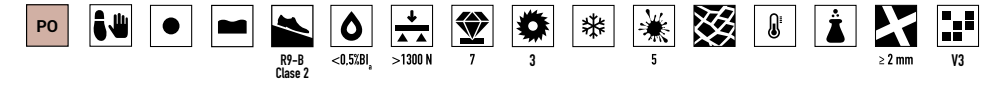


Babylone Space Blue 9,2 x 36,8 cm / 3½" x 14½"
Scale Hexagon Cream 12,4 x 10,7 cm / 5" x 4"



Babylone Terre Brown 9,2 x 36,8 cm / 3½" x 14½"

BABYLONE



Destonificación
Shade variation / Farbschttierungen /
Variation de nuances




Formatos
Sizes / Formate / Formats



9,2 x 36,8 cm | 3½" x 14½"

●	Jasmine White	26687	EQ 3
●	Dust Grey	26688	EQ 3
●	Perle Noir	26692	EQ 3
●	Terre Brown	26689	EQ 3
●	Pewter Green	26691	EQ 3
●	Space Blue	26690	EQ 3

Colores
Colours / Farben / Couleurs



Babylone está compuesto por 5 relieves distintos que se sirven en la misma caja de modo aleatorio.

Babylone is made up of 5 different reliefs that are randomly mixed in the same box.

Babylone besteht aus 5 verschiedenen Reliefs, die nach dem Zufallsprinzip im Karton verpackt und geliefert werden.

Babylone est composé de 5 reliefs différents qui sont servis aléatoirement dans la même boîte.

Embalaje
Packing / Verpackung / Emballage

Formato Size	Kg/Pza Kg/Piece	Caja / Box			Palet / Pallet			
		Piezas Pieces	Kg	M ² Sqm	Piezas Pieces	Kg	M ² Sqm	Cajas Boxes
9,2 x 36,8 cm 3½" x 14½"	0,68	19	13	0,64	1596	1116,5	53,76	84

BABYLONE



COMPANY



Bardiglio Hexagon Geo 17,5 x 20 cm / 7" x 8"



Bardiglio Hexagon Light 17,5 x 20 cm / 7" x 8"
Arrow Blue Velvet 5 x 25 cm / 2" x 10"



Bardiglio Hexagon Dark 17,5 x 20 cm / 7" x 8"




Bardiglio Hexagon Flower 17,5 x 20 cm / 7" x 8"

BARDIGLIO




Formatos Sizes / Formate / Formats



17,5 x 20 cm | 7"x8"


Hexagon Light	23769	EQ 3
Hexagon Dark	23770	EQ 3
Flower*	23772	EQ 10D
Geo*	23771	EQ 10D

Colores Colours / Farben / Couleurs



Variedad gráfica
Shade variation
Designvielfalt
Variété de designs

Decoración Decor / Dekorfliese / Pièce décorée



Flower*



Geo*

* Estos modelos están compuestos por diseños diferentes que se sirven en la misma caja de modo aleatorio. Combina con todas las bases.

* These models are made up of different designs, packaged randomly in the same box. Matches with all bases.

* Diese Modelle setzen sich aus verschiedenen Designs zusammen, die nach dem Zufallsprinzip in demselben Karton verteilt und geliefert werden. Passt zu allen Grundfliesen.

* Ces modèles sont composés par des designs différents qui sont présentés dans le même carton de façon aléatoire. Combine avec tous les carreaux de base.

Embalaje Packing / Verpackung / Emballage

Formato Size	Kg/Pza Kg/Piece	Caja / Box			Palet / Pallet			
		Piezas Pieces	Kg	M ² Sqm	Piezas Pieces	Kg	M ² Sqm	Cajas Boxes
17,5 x 20 cm 7" x 8"	0,49	25	12,22	0,71	2.000	1.001,5	57,12	80

BARDIGLIO



EQUIPE

BARDIGLIO




COMPANY





Bauhome Karo Warm 20 x 20 cm / 8" x 8"



Bauhome Rose, Blatt Cold 20x20 cm / 8"x8"




Bauhome Minze, Punkt Warm 20 x 20 cm / 8" x 8"



Bauhome Terrakotta, Blume Warm 20x20 cm / 8"x8"

BAUHOME



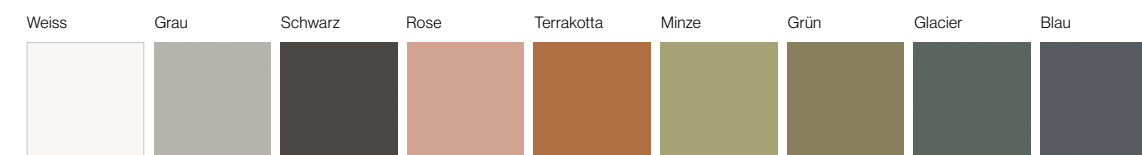
Formatos Sizes / Formate / Formats



20x20 cm | 8"x8"

○ Weiss	27684	EQ 3	● Strich Warm	27685	EQ 5	● Strich Cold	27686	EQ 5
● Grau	27678	EQ 3	● Band Warm	27687	EQ 5	● Band Cold	27688	EQ 5
● Schwarz	27682	EQ 3	● Domino Warm	27689	EQ 5	● Domino Cold	27690	EQ 5
● Rose	27681	EQ 3	● Blatt Warm	27691	EQ 5	● Blatt Cold	27692	EQ 5
● Terrakotta	27683	EQ 3	● Mark Warm	27693	EQ 5	● Mark Cold	27694	EQ 5
● Minze	27680	EQ 3	● Karo Warm	27695	EQ 5	● Karo Cold	27696	EQ 5
● Grün	27679	EQ 3	● Blume Warm	27697	EQ 5	● Blume Cold	27698	EQ 5
● Glacier	27677	EQ 3	● Punkt Warm	27699	EQ 5	● Punkt Cold	27700	EQ 5
● Blau	27676	EQ 3	● Korola Warm	27701	EQ 5	● Korola Cold	27702	EQ 5

Colores Colours / Farben / Couleurs



Decoración Decor / Dekorfliese / Pièce décorée



Embalaje Packing / Verpackung / Emballage

Formato Size	Kg/Pza Kg/Piece	Caja / Box			Palet / Pallet			
		Piezas Pieces	Kg	M ² Sqm	Piezas Pieces	Kg	M ² Sqm	Cajas Boxes
20 x 20 cm 8" x 8"	0,71	25	18	1,00	1.500	1.097,5	60	60






Bauhome Weiss, Blau, Schwarz, Punkt Cold 20 x 20 cm / 8" x 8"



Bauhome Weiss, Blau, Rose, Domino Cold 20 x 20 cm / 8" x 8"

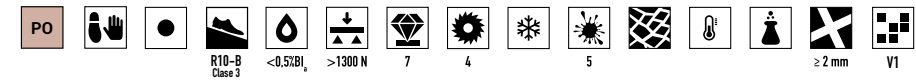


Bauhome Grün, Korolla Warm 20x20 cm / 8"x8"




Bauhome Karo Warm, Grün, Blau 20 x 20 cm / 8" x 8"


BAUHOME



Decoración Decor / Dekorfliese / Pièce décorée




Strich Warm
27685 EQ-5




Strich Cold
27686 EQ-5




Karo Warm
27695 EQ-5



Karo Cold
27696 EQ-5




Band Warm
27687 EQ-5



Band Cold
27688 EQ-5




Blume Warm
27697 EQ-5




Blume Cold
27698 EQ-5




Domino Warm
27689 EQ-5



Domino Cold
27690 EQ-5




Punkt Warm
27699 EQ-5




Punkt Cold
27700 EQ-5




Blatt Warm
27691 EQ-5




Blatt Cold
27692 EQ-5



Korolla Warm
27701 EQ-5



Korolla Cold
27702 EQ-5



Mark Warm
27693 EQ-5



Mark Cold
27694 EQ-5

BAUHOME



EQUIPE

BAUHOME

COMPANY



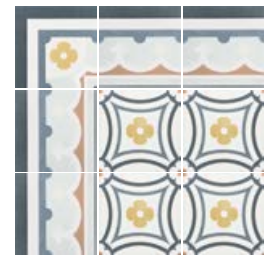
Caprice White, Liberty Taupe 20 x 20 cm / 8" x 8"
Coco Orchard Pink Matt 5 x 15 cm / 2" x 6"




Caprice Black, Chatelet, Chatelet Border, Chatelet Corner 20 x 20 cm / 8" x 8"




Caprice White, Grey, Saint Tropez 20 x 20 cm / 8" x 8"




Saint Tropez, Saint Tropez Border, Saint Tropez Corner 20 x 20 cm / 8" x 8"




Chatelet, Chatelet Border, Chatelet Corner 20 x 20 cm / 8" x 8"



Burgundy, Burgundy Border, Burgundy Corner 20 x 20 cm / 8" x 8"




Loire, Loire Border, Loire Corner 20 x 20 cm / 8" x 8"



Provence, Provence Border, Provence Corner 20 x 20 cm / 8" x 8"



Liberty White, Provence Border, Provence Corner 20 x 20 cm / 8" x 8"



Liberty Taupe, Loire Border, Loire Corner 20 x 20 cm / 8" x 8"

CAPRICE



Formatos


Sizes / Formate / Formats

CAPRICE DECO

20x20 cm 8"x8"					
● White	20868	EQ 2	● Saint Tropez Corner*	20943	EQ 21
● Grey	20869	EQ 2	● Saint Tropez Border	20942	EQ 5
● Black	20870	EQ 2	● Saint Tropez	20941	EQ 5
● Cream	20871	EQ 2	● Chatelet Corner*	20932	EQ 21
● Taupe	20872	EQ 2	● Chatelet Border	20931	EQ 5
			● Chatelet	20930	EQ 5
			● Provence Corner*	20940	EQ 21
			● Provence Border	20939	EQ 5
			● Provence	20938	EQ 5
			● Loire Corner*	20937	EQ 21
			● LLoire Border	20936	EQ 5
			● Loire	20935	EQ 5
			● Burgundy Corner*	20929	EQ 21
			● Burgundy Border	20928	EQ 5
			● Burgundy	20927	EQ 5
			● Liberty White	20934	EQ 5
			● Liberty Taupe	20933	EQ 5

Colores

Colours / Farben / Couleurs



Decoración

Decor / Dekorfliese / Pièce décorée

* Venta por pieza / Sale by piece / Stückverkauf / Vente par pièces



Embalaje

Packing / Verpackung / Emballage

Formato Size	Kg/Pza Kg/Piece	Caja / Box			Palet / Pallet			
		Piezas Pieces	Kg	M ² Sqm	Piezas Pieces	Kg	M ² Sqm	Cajas Boxes
20 x 20 cm 8" x 8"	0,71	25	17,9	1,00	1500	1097,5	60	60
Corner 20 x 20 cm 8" x 8"	0,71	4	3,3	-	-	-	-	-



CAPRICE

COMPANY


CAPRICE DECO




Caprice Deco Balance B&W 20 x 20 cm / 8" x 8"



Caprice Deco Chess Colours 20 x 20 cm / 8" x 8"




Balance B&W
20 x 20 cm / 8" x 8"




Block B&W
20 x 20 cm / 8" x 8"




Metropolitan B&W
20 x 20 cm / 8" x 8"




Moonline B&W
20 x 20 cm / 8" x 8"



Compass B&W
20 x 20 cm / 8" x 8"




Cloth B&W
20 x 20 cm / 8" x 8"



Origami B&W
20 x 20 cm / 8" x 8"




Tweed B&W
20 x 20 cm / 8" x 8"



Chess Pastel
20 x 20 cm / 8" x 8"




Flower Pastel
20 x 20 cm / 8" x 8"




Magic Pastel
20 x 20 cm / 8" x 8"



Solstice Pastel
20 x 20 cm / 8" x 8"



Topaz Pastel
20 x 20 cm / 8" x 8"




Loop Pastel
20 x 20 cm / 8" x 8"




Square Pastel
20 x 20 cm / 8" x 8"




Bowtie Pastel
20 x 20 cm / 8" x 8"



Chess Colours
20 x 20 cm / 8" x 8"




Island Colours
20 x 20 cm / 8" x 8"



Magic Colours
20 x 20 cm / 8" x 8"



City Colours
20 x 20 cm / 8" x 8"




Sapphire Colours
20 x 20 cm / 8" x 8"



Decal Colours
20 x 20 cm / 8" x 8"



Square Colours
20 x 20 cm / 8" x 8"



Wave Colours
20 x 20 cm / 8" x 8"

* Estos modelos están compuestos por diseños diferentes que se sirven en la misma caja de modo aleatorio.


* These models are made up of different designs, packaged randomly in the same box.

* verschiedenen Designs zusammen, die nach dem Zufallsprinzip in demselben Karton verteilt und geliefert werden.

* Ces modèles sont composés par des designs différents qui sont présentés dans le même carton de façon aléatoire.

Formatos Sizes / Formate / Formats			CAPRICE					
Balance B&W	22121	EQ 5	Chess Pastel	22106	EQ 5	Chess Colours	22114	EQ 5
Block B&W	22122	EQ 5	Flower Pastel	22107	EQ 5	Island Colours	22116	EQ 5
Metropolitan B&W	22125	EQ 5	Magic Pastel	22109	EQ 5	Magic Colours	22117	EQ 5
Moonline B&W	22126	EQ 5	Solstice Pastel	22110	EQ 5	City Colours	22113	EQ 5
Compass B&W	22123	EQ 5	Topaz Pastel	22112	EQ 5	Sapphire Colours	22118	EQ 5
Cloth B&W	22124	EQ 5	Loop Pastel	22108	EQ 5	Decal Colours	22115	EQ 5
Origami B&W	22127	EQ 5	Square Pastel	22111	EQ 5	Square Colours	22119	EQ 5
Tweed B&W	22128	EQ 5	Bowtie Pastel	22323	EQ 5	Wave Colours	22120	EQ 5
Patchwork B&W*	22105	EQ 5	Patchwork Pastel*	22103	EQ 5	Patchwork Colours*	22104	EQ 5


Decoración Decor / Dekorfliese / Pièce décorée



Patchwork B&W*
20 x 20 cm / 8" x 8"



Patchwork Pastel*
20 x 20 cm / 8" x 8"



Patchwork Colours*
20 x 20 cm / 8" x 8"

Embalaje Packing / Verpackung / Emballage

Formato Size	Kg/Pza Kg/Piece	Caja / Box			Palet / Pallet			
		Piezas Pieces	Kg	M ² Sqm	Piezas Pieces	Kg	M ² Sqm	Cajas Boxes
20 x 20 cm 8" x 8"	0,71	25	17,9	1,00	1500	1097,5	60	60

CAPRICE DECO



EQUIPE




Carrara Hexagon Flow 17,5 x 20 cm / 7" x 8"
Artisan Alabaster 6,5 x 20 cm / 2½" x 8"



Carrara Hexagon Peak 17,5 x 20 cm / 7" x 8"



Carrara Hexagon Carrara Matt 17,5 x 20 cm / 7" x 8" Carrara Carrara Matt, Carrara Inmetro Matt 7,5 x 15 cm / 3" x 6"
Evolution Inmetro Light Grey 7,5 x 15 cm / 3" x 6"



Carrara Hexagon Carrara Matt 17,5 x 20 cm / 7" x 8"
Stromboli Black City 9,2 x 36,8 cm / 3½" x 14½"

CARRARA



Formatos

Sizes / Formate / Formats




17,5 x 20 cm | 7" x 8"

Hexagon Carrara Matt	23101	EQ 3
Hexagon Flow	23103	EQ 10D
Hexagon Peak	23102	EQ 10D

Colores

Colours / Farben / Couleurs

Hexagon Carrara Matt




Variedad gráfica
Shade variation
Designvielfalt
Variété de designs

Decoración

Decor / Dekorfliese / Pièce décorée



Hexagon Carrara Matt



Hexagon Flow



Hexagon Peak



EQUIPE

CARRARA PORCELÁNICO




Coco Blue Grass, Blue Grass Matt 5 x 15 cm / 2" x 6"



Coco Verd 5 x 15 cm / 2" x 6"



Coco Orchard Pink, Orchard Pink Matt 5 x 15 cm / 2" x 6"



Coco Canvas, Canvas Matt 5 x 15 cm / 2" x 6"



Coco Blue Night Matt 5 x 15 cm / 2" x 6"

COCO




Destonificación
Shade variation / Farbschttierungen /
Variation de nuances



Formatos
Sizes / Formate / Formats

5x15 cm 2"x6"	Gloss	Matt	
White	27984	27976	EQ 10D
Amber Grey	27990	27981	EQ 10D
Black Hat	27991	27982	EQ 10D
Canvas	27985	27977	EQ 10D
Orchard Pink	27986	27978	EQ 10D
Verd	27989	27983	EQ 10D
Blue Grass	27987	27979	EQ 10D
Blue Night	27988	27980	EQ 10D

Colores
Colours / Farben / Couleurs



Piezas especiales
Special tile pieces / Formteile / Pièces spéciales

	Perfil Profile	White	Amber Grey	Black Hat	Canvas	Orchard Pink	Verd	Blue Grass	Blue Night
Jolly 12x20 cm / 1"x8" EQ-24		28002	28008	28009	28003	28004	28007	28005	28006
Jolly Matt 12x20 cm / 1"x8" EQ-24		27994	28000	28001	27995	27996	27999	27997	27998

La línea roja indica la superficie esmaltada
The glazed surface is indicated by a red line / Die rote Linie zeigt die glasierte Fläche an / La ligne rouge indique la surface émaillée.

Embalaje
Packing / Verpackung / Emballage

formato size	Kg/pza kg/piece	caja / box			palet / pallet			
		piezas pieces	Kg	m ² sqm	piezas pieces	kg	m ² sqm	cajas boxes
5 x 15 cm 2" x 6"	0,13	66	8,94	0,495	7.920	1.096	59,4	120
Jolly 1,2 x 20 cm 1" x 8"	0,04	66	2,60	-	-	-	-	-


COCO



COMPANY



Coimbra Taupe + Aveiro 17,5 x 20 cm / 7" x 8"



Coimbra Jade 17,5 x 20 cm / 7" x 8"



Coimbra Warm Siena + Dolce 17,5 x 20 cm / 7" x 8"



Coimbra Azure + Bella Blue 17,5 x 20 cm / 7" x 8"
Evolution Blanco 10 x 40 cm / 4" x 16", Jolly Blanco 1,2 x 20 cm / 1" x 8"




Coimbra Oxford Gray + Alpha 17,5 x 20 cm / 7" x 8"

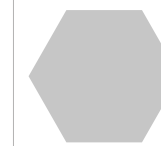
COIMBRA



Destonificación
Shade variation / Farbschttierungen /
Variation de nuances



Formatos
Sizes / Formate / Formats




17,5 x 20 cm | 7" x 8"

White	30631	EQ 3					
Oxford Gray	30632	EQ 3					
Black	30635	EQ 3					
Taupe	30634	EQ 3					
Warm Siena	30637	EQ 3					
Jade	30633	EQ 3					
Pickle Green	30638	EQ 3					
Azure	30636	EQ 3					
			Bella Blue	30658	EQ 5		
			Aveiro	30657	EQ 5		
			Dolce	30659	EQ 5		
			Solar	30661	EQ 5		
			Alpha	30656	EQ 5		
			Eterna	30660	EQ 5		

Colores
Colours / Farben / Couleurs



Decoración
Decor / Dekorfliese / Pièce décorée



Embalaje
Packing / Verpackung / Emballage

Formato Size	Kg/Pza Kg/Piece	Caja / Box			Palet / Pallet			
		Piezas Pieces	Kg	M ² Sqm	Piezas Pieces	Kg	M ² Sqm	Cajas Boxes
17,5 x 20 cm 7" x 8"	0,49	25	12,23	0,71	2.000	1.001,5	57,12	80



COIMBRA

COMPANY



Coralstone Mélange Grey 29,2 x 25,4 cm / 11½" x 10"



Coralstone Hexagon Black 29,2 x 25,4 cm / 11½" x 10"
Coralstone Mélange Black 29,2 x 25,4 cm / 11½" x 10"



Coralstone Grey, Gamut Grey 20 x 20 cm / 8" x 8"




Coralstone Gamut Black 20 x 20 cm / 8" x 8"

CORALSTONE



Formatos

Sizes / Formate / Formats



20 x 20 cm | 7"x8" 29,2 x 25,4 cm | 11½"x10"

● Grey	23570	23578	EQ 3
● Black	23569	23577	EQ 3
● Gamut Grey *	23576	--	EQ 5
● Gamut Black *	23571	--	EQ 5
● Mélange Grey *	--	23584	EQ 10D
● Mélange Black *	--	23579	EQ 10D

* Estos modelos están compuestos por diseños diferentes que se sirven en la misma caja de modo aleatorio.

* These models are made up of different designs, packaged randomly in the same box.


* Diese Modelle setzen sich aus verschiedenen Designs zusammen, die nach dem Zufallsprinzip in demselben Karton verteilt und geliefert werden.

* Ces modèles sont composés par des designs différents qui sont présentés dans le même carton de façon aléatoire.

Variedad gráfica
Shade variation
Designvielfalt
Variété de designs


Colores

Colours / Farben / Couleurs



Decoración

Decor / Dekorfliese / Pièce décorée



Gamut Grey *

Gamut Black *

Mélange Grey *

Mélange Black *

Embalaje

Packing / Verpackung / Emballage

Formato Size	Kg/Pza Kg/Piece	Caja / Box			Palet / Pallet			
		Piezas Pieces	Kg	M ² Sqm	Piezas Pieces	Kg	M ² Sqm	Cajas Boxes
20 x 20 cm 8" x 8"	0,71	25	18	1,00	1500	1.097,5	60	60
29,2 x 25,4 cm 11½" x 10"	0,99	18	18	1,00	864	885,34	48	48



CORALSTONE

COMPANY



Fango Cotto + Green Gloss 5 x 15 cm / 2" x 6"



Fango Cenere + Blanc Gloss 5 x 15 cm / 2" x 6"



Fango Natural + Green Gloss 5 x 15 cm / 2" x 6"




Fango Choco + Blanc Gloss 5 x 15 cm / 2" x 6"



Fango Cotto + Aquamarine Gloss 5 x 15 cm / 2" x 6"
Jolly Cotto + Jolly Aquamarine Gloss 1.2 x 20 cm / 1" x 8"

FANGO




Destonificación
Shade variation / Farbschttierungen /
Variation de nuances



Formatos
Sizes / Formate / Formats

5x15 cm 2"x6"	Gloss	Matt	
Cenere	--	30865	EQ 10D
Choco	--	30673	EQ 10D
Natural	--	30674	EQ 10D
Cotto	--	30672	EQ 10D
Blanc Gloss	30684	--	EQ 10D
Aquamarine Gloss	30682	--	EQ 10D
Cobalt Gloss	30681	--	EQ 10D
Green Gloss	30675	--	EQ 10D

Colores
Colours / Farben / Couleurs



Piezas especiales
Special tile pieces / Formteile / Pièces spéciales

Venta por pieza / Sale by piece / Stückverkauf / Vente par pièces								
Perfil Profile	Cenere	Choco	Natural	Cotto	Blanc Gloss	Aquamarine Gloss	Cobalt Gloss	Green Gloss
Jolly Gloss 1.2 x 20 cm / 1" x 8" EQ-24	--	--	--	--	22062	30841	30840	30839
Jolly Matt 1.2 x 20 cm / 1" x 8" EQ-24	30866	30838	30837	30836	--	--	--	--

La línea roja indica la superficie esmaltada
The glazed surface is indicated by a red line / Die rote Linie zeigt die glasierte Fläche an / La ligne rouge indique la surface émaillée.

Embalaje
Packing / Verpackung / Emballage

formato size	Kg/pza kg/piece	caja / box			palet / pallet			
		piezas pieces	Kg	m ² sqm	piezas pieces	kg	m ² sqm	cajas boxes
5 x 15 cm 2" x 6"	0,13	66	8,94	0,495	7.920	1,096	59,4	120
Jolly 1.2 x 20 cm 1" x 8"	0,04	66	2,60	-	-	-	-	-

FANGO



COMPANY



Heritage Wine 17,5 x 20 cm / 7" x 8"



Heritage Indigo 17,5 x 20 cm / 7" x 8"



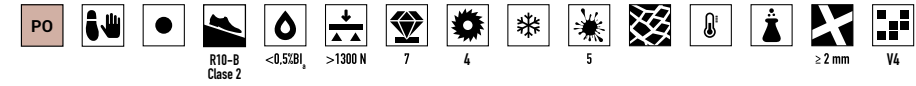
Heritage Shadow 17,5 x 20 cm / 7" x 8"



Heritage Jungle 17,5 x 20 cm / 7" x 8"




HERITAGE



Destonificación
Shade variation / Farbschttierungen /
Variation de nuances



Formatos
Sizes / Formate / Formats



17,5 x 20 cm | 7" x 8"

Snow	24950	EQ 3
Shadow	24952	EQ 3
Carbon	24954	EQ 3
Wheat	24955	EQ 3
Rose	24957	EQ 3
Wine	24956	EQ 3
Jungle	24953	EQ 3
Indigo	24951	EQ 3

Colores
Colours / Farben / Couleurs



HERITAGE



EQUIPE

Embalaje
Packing / Verpackung / Emballage

Formato Size	Kg/Pza Kg/Piece	Caja / Box			Palet / Pallet			
		Piezas Pieces	Kg	M ² Sqm	Piezas Pieces	Kg	M ² Sqm	Cajas Boxes
17,5x20cm 7" x 8"	0,49	25	12,23	0,71	2.000	1.001,5	57,12	80



Hexatiles Harmony B&W 17,5 x 20 cm / 7" x 8"
Evolution Blanco Mate 5 x 40 cm / 2" x 16", Jolly Blanco Mate 1,2 x 20 cm / 1" x 8"



Hexatiles Blanco Brillo 17,6 x 20,1 cm / 7" x 8"



Hexatiles Nature B&W 17,5 x 20 cm / 7" x 8"




Hexatiles Harmony Colours 17,5 x 20 cm / 7" x 8"
Evolution Mint 15 x 15 cm / 6" x 6", Jolly Mint 1,2 x 20 cm / 1" x 8"

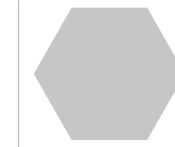


Hexatiles Patchwork Lisboa 17,6 x 20,1 cm / 7" x 8"
Evolution Blanco 5 x 40 cm / 2" x 16"

HEXATILE



Formatos Sizes / Formate / Formats



17,6 x 20,1 cm | 7" x 8" 17,5 x 20 cm | 7" x 8"

Gloss Matt

Hexatiles Patchwork Lisboa*	23216	--	EQ 10D
Blanco	20519	20339	EQ 3
Gris Mate	--	20340	EQ 3
Negro Mate	2	20338	EQ 4
Nature B&W	--	21355	EQ 10D
Harmony Colours*	--	21356	EQ 10D
Harmony B&W*	--	21357	EQ 10D

* Estos modelos están compuestos por diseños diferentes que se sirven en la misma caja de modo aleatorio.


* These models are made up of different designs, packaged randomly in the same box.

* Diese Modelle setzen sich aus verschiedenen Designs zusammen, die nach dem Zufallsprinzip in demselben Karton verteilt und geliefert werden.

* Ces modèles sont composés par des designs différents qui sont présentés dans le même carton de façon aléatoire.

Colores Colours / Farben / Couleurs


Blanco Brillo Blanco Mate Gris Mate Negro Mate



Decoración Decor / Dekorfliese / Pièce décorée



Hexatiles Patchwork Lisboa*



Nature B&W



Harmony Colours*



Harmony B&W*

Embalaje Packing / Verpackung / Emballage

formato size	Kg/pza kg/piece	caja / box			palet / pallet			
		piezas pieces	Kg	m ² sqm	piezas pieces	kg	m ² sqm	cajas boxes
17,5 x 20 cm 7" x 8"	0,49	25	12,22	0,71	2.000	1.001,5	57,12	80
17,6 x 20,1 cm 7" x 8"	0,49	25	12,22	0,71	2.000	1.001,5	57,12	80

HEXATILE CEMENT

HEXATILE



COMPANY



Hexatiles Cement Sand, Geo Sand 17,5 x 20 cm / 7" x 8"



Hexatiles Cement Black 17,5 x 20 cm / 7" x 8"




Hexatiles Cement Grey 17,5 x 20 cm / 7" x 8"



Hexatiles Cement White, Garden Grey 17,5 x 20 cm / 7" x 8"


HEXATILE CEMENT



Destonificación
Shade variation / Farbschattierungen /
Variation de nuances



Formatos
Sizes / Formate / Formats



17,5 x 20 cm | 7"x8"

●	Cement White	22092	EQ 3
●	Cement Grey	22093	EQ 3
●	Cement Black	22094	EQ 3
●	Cement Sand	22095	EQ 3
●	Cement Mink	22096	EQ 3
●	Cement Mud	22097	EQ 3
●	Cement Geo Grey*	22101	EQ 10D
●	Cement Geo Sand*	22100	EQ 10D
●	Cement Garden Grey*	22099	EQ 10D
●	Cement Garden Sand*	22098	EQ 10D




HEXATILE
CEMENT

HEXATILE CEMENT



EQUIPE

Colores
Colours / Farben / Couleurs



Decoración
Decor / Dekorfliese / Pièce décorée



* Estos modelos están compuestos por diseños diferentes que se sirven en la misma caja de modo aleatorio.
16 piezas diferentes

* These models are made up of different designs, packaged randomly in the same box.
16 different pieces

* Diese Modelle setzen sich aus verschiedenen Designs zusammen, die nach dem Zufallsprinzip in demselben Karton verteilt und geliefert werden.
16 verschiedene Stücke

* Ces modèles sont composés par des designs différents qui sont présentés dans le même carton de façon aléatoire.
16 pièces différentes

Embalaje
Packing / Verpackung / Emballage

formato size	Kg/pza kg/piece	caja / box			palet / pallet			
		piezas pieces	Kg	m ² sqm	piezas pieces	kg	m ² sqm	cajas boxes
17,5 x 20 cm 7" x 8"	0,49	25	12,22	0,71	2.000	1.001,5	57,12	80

COMPANY



Kalma Deep Blue Matt 6 x 18,6 cm / 2½" x 7½"
Jolly Deep Blue Matt 1,2 x 20 cm / 1" x 8"



Kalma White Matt 6 x 18,6 cm / 2½" x 7½"
Jolly White Matt 1,2 x 20 cm / 1" x 8"



Kalma Rose 6 x 18,6 cm / 2½" x 7½"



Kalma Blue Lake 6 x 18,6 cm / 2½" x 7½"



Kalma Mercury Matt 6 x 18,6 cm / 2½" x 7½"

KALMA




Destonificación
Shade variation / Farbschttierungen /
Variation de nuances



Formatos
Sizes / Formate / Formats

6x18,6 cm 2½"x7½"	Gloss	Matt	
White	30733	30867	EQ 4
Mercury	30737	30902	EQ 4
Morchella	30738	30950	EQ 4
Rose	30735	30949	EQ 4
Powder Blue	30739	30953	EQ 4
Deep Blue	30736	30954	EQ 4
Blue Lake	30740	30951	EQ 4
Selva	30734	30952	EQ 4

Colores
Colours / Farben / Couleurs



Piezas especiales
Special tile pieces / Formteile / Pièces spéciales

Venta por pieza / Sale by piece / Stückverkauf / Vente par pièces

	Perfil Profile	White	Mercury	Morchella	Rose	Powder Blue	Deep Blue	BlueLake	Selva
Jolly Gloss 12x20 cm / 1"x8" EQ-24		30842	30846	30847	30844	30848	30845	30849	30843
Jolly Matt 12x20 cm / 1"x8" EQ-24		30869	30900	30958	30956	30959	30957	30960	30955

La línea roja indica la superficie esmaltada
The glazed surface is indicated by a red line / Die rote Linie zeigt die glasierte Fläche an / La ligne rouge indique la surface émaillée.


Embalaje
Packing / Verpackung / Emballage

formato size	Kg/pza kg/piece	caja / box			palet / pallet			
		piezas pieces	Kg	m² sqm	piezas pieces	kg	m² sqm	cajas boxes
6 x 18,6 cm 2½" x 7½"	0,18	38	6,97	0,424	4.560	859,3	50,88	120
Jolly 1,2 x 20 cm 1" x 8"	0,04	66	2,60	-	-	-	-	-

KALMA



COMPANY



Módulo 2_Kasbah Fawn 12 x 12 cm / 5" x 5"
Taco Kasbah Canvas Matt 3,4 x 3,4 cm / 1" x 1"



Módulo 1_Kasbah Smoke 12 x 12 cm / 5" x 5" + Taco Kasbah White 3,4 x 3,4 cm / 1" x 1"
Coco White 5 x 15 cm / 2" x 6"

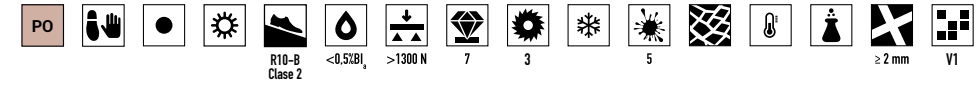


Módulo 1_Kasbah Mud 12 x 12 cm / 5" x 5"
Taco Kasbah Verd 3,4 x 3,4 cm / 1" x 1"



Módulo 3_Kasbah Terracotta 12 x 12 cm / 5" x 5" + Kasbah Star Terracotta 16,8 x 16,8 cm / 6½" x 6½"
Coco White 5 x 15 cm / 2" x 6"

KASBAH




Formatos Sizes / Formate / Formats


BASE			STAR			TACO								
12 x 12 cm 5" x 5"			16,8 x 16,8 cm 6½" x 6½"			3,4x3,4cm 1"x1"								
						Gloss			Matt					
○ Bone	28815	EQ 10D	○ Smoke	28816	EQ 10D	○ White	28985	EQ 10C	○ Amber Grey	28979	EQ 10C	○ Black Hat	28978	EQ 10C
● Mud	28819	EQ 10D	● Fawn	28817	EQ 10D	● Canvas	28982	EQ 10C	● Orchard Pink	28983	EQ 10C	● Verd	28984	EQ 10C
● Terracotta	28818	EQ 10D	● Blue Grass	28980	EQ 10C	● Blue Night	28981	EQ 10C						

Venta por pieza
Sale by piece
Stückverkauf
Vente par pièces

Colores Colours / Farben / Couleurs



Sugerencias de Colocación Colocation Suggestions / Verlegevorschläge / Propositions de pose



Embalaje Packing / Verpackung / Emballage

Formato Size	Kg/Pza Kg/Piece	Caja / Box			Palet / Pallet			
		Piezas Pieces	Kg	M ² Sqm	Piezas Pieces	Kg	M ² Sqm	Cajas Boxes
12 x 12 cm 5" x 5"	0,23	34	8	0,49	4.284	1.032,89	62,12	126
16,8 x 16,8 cm 6½" x 6½"	0,30	34	10,22	0,49	3.060	943,4	44,37	90
3,4 x 3,4 cm 1" x 1"	0,02	68	1,4	-	-	-	-	-

KASBAH



COMPANY



Kromatika Blue Clair 11,6 x 10,1 cm / 4½" x 4"




Kromatika White 11,6 x 10,1 cm / 4½" x 4"



Kromatika Rose 11,6 x 10,1 cm / 4½" x 4"

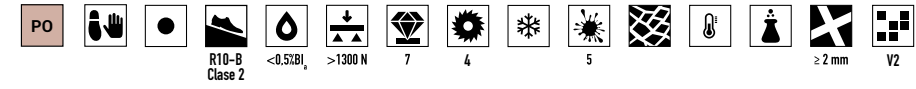


Kromatika Beige 11,6 x 10,1 cm / 4½" x 4"



Kromatika Green 11,6 x 10,1 cm / 4½" x 4"

KROMATIKA



Destonificación
Shade variation / Farbschttierungen /
Variation de nuances



Formatos
Sizes / Formate / Formats



11,6 x 10,1 cm | 4½" x 4"

White	26462	EQ 10S
Grey	26473	EQ 10S
Black	26467	EQ 10S
Beige	26472	EQ 10S
Brown	26470	EQ 10S
Rose	26465	EQ 10S
Clay	26471	EQ 10S
Mint	26468	EQ 10S
Green	26466	EQ 10S
Bleu Clair	26464	EQ 10S
Denim Blue	26463	EQ 10S
Naval Blue	26469	EQ 10S

Colores
Colours / Farben / Couleurs



KROMATIKA



Embalaje
Packing / Verpackung / Emballage

Formato Size	Kg/Pza Kg/Piece	Caja / Box			Palet / Pallet			
		Piezas Pieces	Kg	M ² Sqm	Piezas Pieces	Kg	M ² Sqm	Cajas Boxes
11,6 x 10,1 cm 4½" x 4"	0,15	50	7,63	0,44	4.200	664	36,54	84

KROMATIKA

COMPANY



Lithos Grey 11,6 x 10,1 cm / 4½" x 4"



Lithos White 11,6 x 10,1 cm / 4½" x 4"



Lithos Beige 11,6 x 10,1 cm / 4½" x 4"

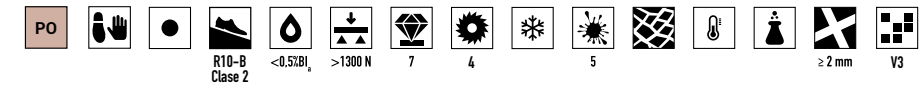


Lithos Beige 11,6 x 10,1 cm / 4½" x 4"



Lithos Black 11,6 x 10,1 cm / 4½" x 4"

LITHOS




Destonificación
Shade variation / Farbschttierungen /
Variation de nuances




Formatos
Sizes / Formate / Formats



11,6 x 10,7 cm | 4½" x 4"

White	27971	EQ 10S
Grey	27972	EQ 10S
Black  2	27974	EQ 10S
Beige	27973	EQ 10S

Colores
Colours / Farben / Couleurs



White

Grey

Black

Beige



Embalaje
Packing / Verpackung / Emballage

Formato Size	Kg/Pza Kg/Piece	Caja / Box			Palet / Pallet			
		Piezas Pieces	Kg	M ² Sqm	Piezas Pieces	Kg	M ² Sqm	Cajas Boxes
11,6 x 10,1 cm 4½" x 4"	0,15	50	7,63	0,43	4.200	664	36,54	84

LITHOS

COMPANY



Octagon Mármol Negro, Mármol Blanco 20 x 20 cm / 8" x 8", Taco Mármol Negro, Mármol Blanco 4,6 x 4,6 cm / 2" x 2", Evolution Negro Mate 10 x 40 cm / 4" x 16"



Octagon Mármol Beige 20 x 20 cm / 8" x 8", Taco Mármol Emperador Marrón 4,6 x 4,6 cm / 2" x 2"



Octagon Blanco Mate 20 x 20 cm / 8" x 8", Taco Negro Mate 4,6 x 4,6 cm / 2" x 2", Magma White 13,2 x 13,2 cm / 5" x 5"




Octagon Gris Mate 20 x 20 cm / 8" x 8", Taco Blanco Mate 4,6 x 4,6 cm / 2" x 2", Masia Cream 7,5 x 15 cm / 3" x 6"

OCTAGON



Formatos

Sizes / Formate / Formats



20 x 20 cm | 8" x 8"

Blanco Mate	20547	EQ 3
Gris Mate	20555	EQ 3
Negro Mate	20554	EQ 3
Mármol Blanco	21010	EQ 3
Mármol Negro	21011	EQ 3
Mármol Beige	21009	EQ 3

TACO

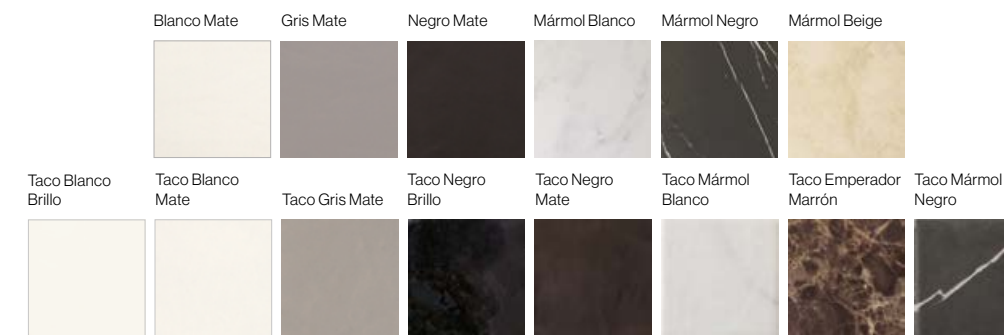
4,6x4,6cm | 2"x2"

	Gloss	Matt	
Blanco *	20567	20403	EQ 18
Gris *	--	20569	EQ 18
Negro *	20568	20404	EQ 18
Mármol Blanco *	--	21012	EQ 18
Emperador Marrón *	--	21013	EQ 18
Mármol Negro *	--	21014	EQ 18

* Venta por pieza
* Sale by piece
* Stückverkauf
* Vente par pièces

Colores

Colours / Farben / Couleurs



Sugerencias de Colocación

Colocation Suggestions / Verlegevorschläge / Propositions de pose

1 Base + 1 Taco



Embalaje

Packing / Verpackung / Emballage

Formato Size	Kg/Pza Kg/Piece	Caja / Box			Palet / Pallet			
		Piezas Pieces	Kg	M ² Sqm	Piezas Pieces	Kg	M ² Sqm	Cajas Boxes
20 x 20 cm 8" x 8"	0,68	25	17,13	1,00	1500	1,051	60	60
Taco 4,6 x 4,6 cm 2" x 2"	0,05	25	1,25	-	-	-	-	-

OCTAGON

OCTAGON



EQUIPE

COMPANY



Porto Star Oxford Gray 16,8 x 16,8 cm / 6½" x 6½"
+ Cross Oxford Gray 12 x 12 cm / 5" x 5"



Porto Star Warm Siena 16,8 x 16,8 cm / 6½" x 6½"
+ Cross Warm Siena 12 x 12 cm / 5" x 5"



Porto Star Pickle Green & White 16,8 x 16,8 cm / 6½" x 6½"
+ Cross Pickle Green & White 12 x 12 cm / 5" x 5"



Porto Star Oxford Gray & Taupe 16,8 x 16,8 cm / 6½" x 6½"
+ Cross Oxford Gray & Taupe 12 x 12 cm / 5" x 5"




Porto Star Azure 16,8 x 16,8 cm / 6½" x 6½"
+ Cross Azure 12 x 12 cm / 5" x 5"

PORTO



Destonificación
Shade variation / Farbschttierungen /
Variation de nuances



Formatos
Sizes / Formate / Formats



CROSS

12 x 12 cm | 5"x5"



STAR

16,8 x 16,8 cm | 6½"x6½"

White	30614	30622	EQ 10D
Oxford Gray	30615	30624	EQ 10D
Black	30618	30627	EQ 10D
Taupe	30617	30626	EQ 10D
Warm Siena	30620	30629	EQ 10D
Jade	30616	30625	EQ 10D
Pickle Green	30621	30630	EQ 10D
Azure	30619	30628	EQ 10D

Colores
Colours / Farben / Couleurs



Embalaje
Packing / Verpackung / Emballage

Formato Size	Kg/Pza Kg/Piece	Caja / Box			Palet / Pallet			
		Piezas Pieces	Kg	M ² Sqm	Piezas Pieces	Kg	M ² Sqm	Cajas Boxes
12 x 12 cm 5" x 5"	0,23	34	8	0,49	4.284	1.032,9	62,12	126
16,8 x 16,8 cm 6½" x 6½"	0,30	34	10,22	0,49	3.060	943,4	44,37	90

PORTO

COMPANY



Raku Sea + White + Line Sea + Line White 10 x 10 cm / 4" x 4"



Raku Nude + Line Nude 6 x 18,6 cm / 2 1/2" x 7 1/2"



Raku Sage 10 x 10 cm / 4" x 4"

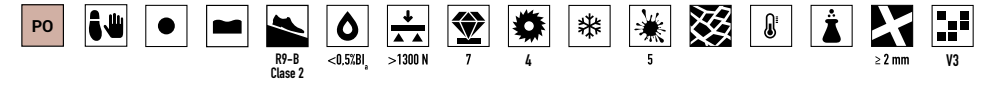


Raku Smoke 10 x 10 cm / 4" x 4"



Raku Sand + Line Sand 10 x 10 cm / 4" x 4"

RAKU




Destonificación
Shade variation / Farbschttierungen /
Variation de nuances



Formatos
Sizes / Formate / Formats

	10x10 cm 4"x4"	6x18,6cm 2 1/2"x7 1/2"	Line 10x10 cm 4"x4"	Line 6x18,6cm 2 1/2"x7 1/2"
White	30818	30685	EQ 4	30824
Smoke	30823	30690	EQ 4	30828
Sand	30821	30688	EQ 4	30827
Nude	30819	30686	EQ 4	30829
Sage	30820	30687	EQ 4	30826
Sea	30822	30689	EQ 4	30825

Colores
Colours / Farben / Couleurs



Decoración
Decor / Dekorfliese / Pièce décorée



Line Sage 6 x 18,6 cm / 2 1/2" x 7 1/2"

Line Sage 10x10 cm / 4" x 4"

Piezas especiales
Special tile pieces / Formteile / Pièces spéciales

Venta por pieza / Sale by piece / Stückverkauf / Vente par pièces

Perfil Profile	White	Smoke	Sand	Nude	Sage	Sea
Jolly 1,2 x 20 cm / 1" x 8" EQ-24	30830	30834	30833	30835	30832	30831

La línea roja indica la superficie esmaltada.
The glazed surface is indicated by a red line / Die rote Linie zeigt die glasierte Fläche an / La ligne rouge indique la surface émaillée.

Embalaje
Packing / Verpackung / Emballage

Formato Size	Kg/Pza Kg/Piece	Caja / Box			Palet / Pallet			
		Piezas Pieces	Kg	M ² Sqm	Piezas Pieces	Kg	M ² Sqm	Cajas Boxes
6 x 18,6 cm 2 1/2" x 7 1/2"	0,18	38	6,96	0,424	4.560	859,3	50,88	120
10 x 10 cm 4" x 4"	0,19	50	9,65	0,50	6.000	1181,5	60	120
Jolly 1,2 X 20 cm / 1" X 8"	0,04	66	2,60	-	-	-	-	-




RAKU

COMPANY



Rivoli Green 20 x 20 cm / 8" x 8"



Rivoli Black + Monaco Gris 20 x 20 cm / 8" x 8"
Coco White 5 x 15 cm / 2" x 6"

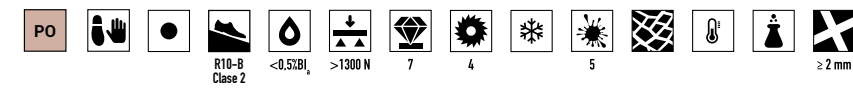


Rivoli Ocean + Bergen Azul 20 x 20 cm / 8" x 8"



Rivoli Terre + Turin 20 x 20 cm / 8" x 8"
Coco Canvas 5 x 15 cm / 2" x 6"

RIVOLI



Formatos Sizes / Formate / Formats

20x20 cm 8"x8"			
● White	30715	EQ 3	
● Black	30720	EQ 3	
● Beige	30719	EQ 3	
● Terre	30718	EQ 3	
● Green	30716	EQ 3	
● Ocean	30717	EQ 3	
● Biarritz	30721	EQ 5	
● Copenhagen	30722	EQ 5	
● Venecia	30723	EQ 5	
● Loiba	30724	EQ 5	
● Plaza	30726	EQ 5	
● Cinque	30727	EQ 5	
● Bergen Verde	30710	EQ 5	
● Monaco Verde	30711	EQ 5	
● Paris	30714	EQ 5	
● Gigi	30713	EQ 5	
● Naples	30712	EQ 5	
● Bergen Azul	30725	EQ 5	
● Monaco Gris	30732	EQ 5	
● Fiore	30728	EQ 5	
● Austin	30731	EQ 5	
● Turin	30729	EQ 5	
● Chelsea	30730	EQ 5	

Colores Colours / Farben / Couleurs



Decoración Decor / Dekorfliese / Pièce décorée



Embalaje Packing / Verpackung / Emballage

Formato Size	Kg/Pza Kg/Piece	Caja / Box			Palet / Pallet			
		Piezas Pieces	Kg	M ² Sqm	Piezas Pieces	Kg	M ² Sqm	Cajas Boxes
20 x 20 cm 8" x 8"	0,71	25	18	1,00	1.500	1.097,5	60	60





Rivoli Terre + Austin 20 x 20 cm / 8" x 8"



Rivoli Naples 20 x 20 cm / 8" x 8"
Costa Nova 5 x 20 cm / 2" x 8"



Rivoli Biarritz 20 x 20 cm / 8" x 8"




Rivoli Beige + Cinque 20 x 20 cm / 8" x 8"


RIVOLI



Decoración Decor / Dekorfliese / Pièce décorée



Biarritz
30721 EQ-5



Copenhagen
30722 EQ-5



Venecia
30723 EQ-5



Loiba
30724 EQ-5



Plaza
30726 EQ-5



Cinque
30727 EQ-5



Gigi
30713 EQ-5



Bergen Verde
30710 EQ-5



Monaco Verde
30711 EQ-5



Paris
30714 EQ-5



Naples
30712 EQ-5



Bergen Azul
30725 EQ-5



Monaco Gris
30732 EQ-5



Fiore
30728 EQ-5



Austin
30731 EQ-5



Turin
30729 EQ-5



Chelsea
30730 EQ-5





Paseo de Poniente de Benidorm
Amarillo-1, Amarillo-2, Naranja-2, Naranja-3. Sfera Ø 43 cm / Ø 17"



Paseo de Poniente de Benidorm
Sfera Ø 43 cm / Ø 17"



Paseo de Poniente de Benidorm
Verde-4. Sfera Ø 43 cm / Ø 17"



Paseo de Poniente de Benidorm
Rojo-18, Lila-16. Sfera Ø 43 cm / Ø 17"

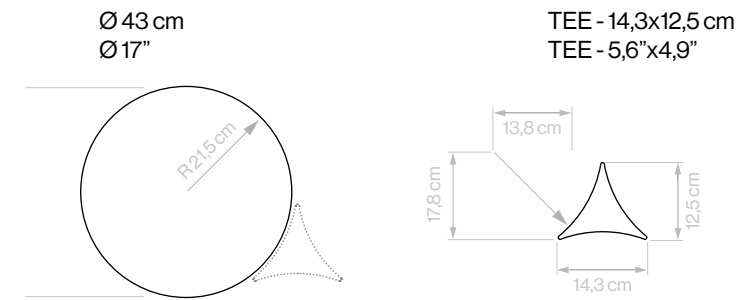


Paseo de Poniente de Benidorm
Sfera Ø 43 cm / Ø 17"

SFERA



Formatos Sizes / Formate / Formats



Serie compuesta de dos piezas: una circular de 43 cm de diámetro "SFERA", y una triangular curva "TEE", destinada a rellenar los espacios entre círculos formando una red hexagonal.


This collection is made up of two parts, a circle with a diameter of 43 cm "SFERA" and a curved triangle "TEE", designed to fill the gaps between the circles forming a hexagonal network.

Serie bestehend aus zwei Teilen, nämlich einem runden mit 43 cm Durchmesser "SFERA" und einem gebogenen Dreieckteil "TEE", mit dem der freie Raum zwischen den Kreisen ausgefüllt wird, sodass ein sechseckiges Netz entsteht.

Cette série se compose de deux pièces bien différenciées: une pièce circulaire de 43 cm de diamètre «Sfera» et une courbe circulaire «TEE», spécialement conçue pour remplir les espaces entre cercles en formant un réseau hexagonal.

Colores

Colours / Farben / Couleurs



Embalaje Packing / Verpackung / Emballage

Formato Size	Kg/Pza Kg/Piece	Caja / Box			Palet / Pallet			
		Piezas Pieces	Kg	M ² Sqm	Piezas Pieces	Kg	M ² Sqm	Cajas Boxes
Ø 43 cm Ø 17"	3,30	6	19,80	1,00	336	1,120	56	56
TEE 14,3x12,5 cm 5,6" x 4,9"	0,14	24	3,5	-	-	-	-	-



SFERA

COMPANY



Stromboli White Plume 9,2 x 36,8 cm / 3½" x 14½"



Stromboli Savasana 9,2 x 36,8 cm / 3½" x 14½"
La Riviera Blanc 13,2 x 13,2 cm / 5" x 5"



Stromboli Viridian Green 9,2 x 36,8 cm / 3½" x 14½"

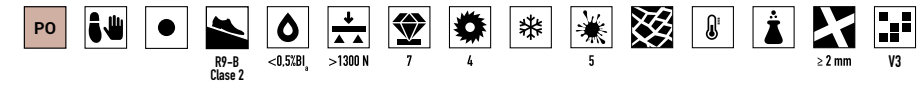


Stromboli Black City 9,2 x 36,8 cm / 3½" x 14½"
La Riviera Melange 13,2 x 13,2 / 5" x 5"



Stromboli Canyon 9,2 x 36,8 cm / 3½" x 14½"

STROMBOLI



Destonificación
Shade variation / Farbschttierungen /
Variation de nuances



Formatos
Sizes / Formate / Formats



9,2 x 36,8 cm | 3½" x 14½"

●	White Plume	25889	EQ 3
●	Simply Grey	25890	EQ 3
●	Black City	25897	EQ 3
●	Beige Gobi	25891	EQ 3
●	Savasana	25892	EQ 3
●	Oxblood	25895	EQ 3
●	Rose Breeze	25896	EQ 3
●	Canyon	25898	EQ 3
●	Evergreen	25899	EQ 3
●	Viridian Green	25888	EQ 3
●	Bahia Blue	25894	EQ 3
●	Glassy Blue	25893	EQ 3

Colores
Colours / Farben / Couleurs



Embalaje
Packing / Verpackung / Emballage

Formato Size	Kg/Pza Kg/Piece	Caja / Box			Palet / Pallet			
		Piezas Pieces	Kg	M ² Sqm	Piezas Pieces	Kg	M ² Sqm	Cajas Boxes
9,2 x 36,8 cm 3½" x 14½"	0,68	19	13	0,643	1596	1116,5	54,01	84

STROMBOLI


COMPANY




Tribeca Oatmeal 6 x 24,6 cm / 2 1/2" x 10"



Tribeca Sage Green 6 x 24,6 cm / 2 1/2" x 10"



Tribeca Seaglass Mint 6 x 24,6 cm / 2 1/2" x 10"



Tribeca Tea Rose 6 x 24,6 cm / 2 1/2" x 10"

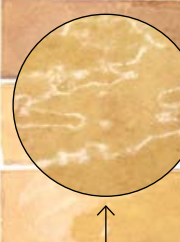


Tribeca Grey Whisper 6 x 24,6 cm / 2 1/2" x 10"

TRIBECA



Destonificación
Shade variation / Farbschttierungen /
Variation de nuances



Alto brillo
High gloss
Stark glänzend
Haute brillance

Formatos
Sizes / Formate / Formats

6x24,6 cm | 2 1/2"x10"

●	Gypsum White	26871	EQ 4
●	Grey Whisper	26873	EQ 4
●	Basalt	26874	EQ 4
●	Oatmeal	26872	EQ 4
●	Tea Rose	26878	EQ 4
●	Pollen	26875	EQ 4
●	Seaglass Mint	26880	EQ 4
●	Sage Green	26876	EQ 4
●	Watercolour	26877	EQ 4
●	Blue Note	26879	EQ 4

Colores
Colours / Farben / Couleurs



Piezas especiales
Special tile pieces / Formteile / Pièces spéciales

Venta por pieza / Sale by piece / Stückverkauf / Vente par pièces

	Perfil Profile	Gypsum White	Grey Whisper	Basalt	Oatmeal	Tea Rose	Pollen	Seaglass Mint	Sage Green	Watercolour	Blue Note
Jolly	1,2 x 20 cm / 1" x 8" EQ-24	26884	26882	26883	26881	26888	26885	26890	26886	26887	26889
Pencil Bullnose	3 x 20 cm / 1" x 8" EQ-21	26894	26892	26893	26891	26898	26895	26900	26896	26897	26899

La línea roja indica la superficie esmaltada
The glazed surface is indicated by a red line / Die rote Linie zeigt die glasierte Fläche an / La ligne rouge indique la surface émaillée.

Embalaje
Packing / Verpackung / Emballage

Formato Size	Kg/Pza Kg/Piece	Caja / Box			Palet / Pallet			
		Piezas Pieces	Kg	M ² Sqm	Piezas Pieces	Kg	M ² Sqm	Cajas Boxes
6 x 24,6 cm 2 1/2" x 10"	0,27	34	9,17	0,50	4.080	1123,54	60	120
Jolly 1,2 x 20 cm 1" x 8"	0,04	66	2,60	-	-	-	-	-
Pencil Bullnose 3 x 20 cm 1" x 8"	0,11	15	1,73	-	-	-	-	-





Urban Silver 20 x 20 cm / 8" x 8"



Urban Hexagon Dark 29,2 x 25,4 cm / 11½" x 10"




Urban Handmade Natural 20 x 20 cm / 8" x 8"




Urban Arco Light 20 x 20 cm / 8" x 8"

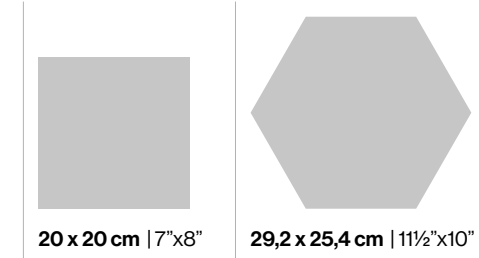
URBAN



Destonificación
Shade variation / Farbschttierungen /
Variation de nuances



Formatos
Sizes / Formate / Formats



	20 x 20 cm 7"x8"	29,2 x 25,4 cm 11½"x10"		
Light	23523	23511	EQ 3	
Silver	23526	23514	EQ 3	
Dark	23527	23515	EQ 3	
Natural	23524	23512	EQ 3	
Nut	23525	23513	EQ 3	
Forest Silver *	23611	EQ 5	23615	EQ 10D
Forest Natural *	23614	EQ 5	23618	EQ 10D
Arco Light *	23528	--	EQ 5	
Arco Silver *	23587	--	EQ 5	
Arco Dark *	23588	--	EQ 5	
Arco Natural *	23585	--	EQ 5	
Arco Nut *	23586	--	EQ 5	
Handmade Light *	23536	--	EQ 5	
Handmade Silver *	23595	--	EQ 5	
Handmade Dark *	23596	--	EQ 5	
Handmade Natural *	23593	--	EQ 5	
Handmade Nut *	23594	--	EQ 5	
Mélange Light *	--	23516	EQ 10D	
Mélange Silver *	--	23603	EQ 10D	
Mélange Dark *	--	23604	EQ 10D	
Mélange Natural *	--	23601	EQ 10D	
Mélange Nut *	--	23602	EQ 10D	

* Estos modelos están compuestos por diseños diferentes que se sirven en la misma caja de modo aleatorio.


* These models are made up of different designs, packaged randomly in the same box.

* Diese Modelle setzen sich aus verschiedenen Designs zusammen, die nach dem Zufallsprinzip in demselben Karton verteilt und geliefert werden.

* Ces modèles sont composés par des designs différents qui sont présentés dans le même carton de façon aléatoire.

Variedad gráfica
Shade variation
Designvielfalt
Variété de designs

Colores
Colours / Farben / Couleurs



Embalaje
Packing / Verpackung / Emballage

Formato Size	Kg/Pza Kg/Piece	Caja / Box			Palet / Pallet			
		Piezas Pieces	Kg	M ² Sqm	Piezas Pieces	Kg	M ² Sqm	Cajas Boxes
20 x 20 cm 8" x 8"	0,71	25	18	1,00	1500	1.097,5	60	60
29,2 x 25,4 cm 11½" x 10"	0,99	18	18	1,00	864	885,34	48	48

URBAN



COMPANY



Wadi Beige + Deco Beige 6 x 30 cm / 2 1/2" x 12"




Wadi Indaco + Decor Indaco 6 x 30 cm / 2 1/2" x 12"



Wadi Terra + Snow 6 x 30 cm / 2 1/2" x 12"

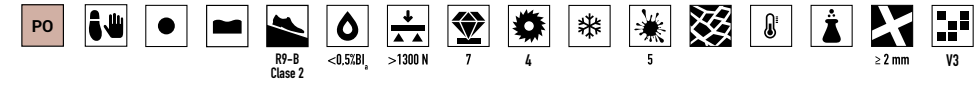


Wadi Pine + Mint 6 x 30 cm / 2 1/2" x 12"



Wadi Taupe 6 x 30 cm / 2 1/2" x 12"

WADI



Destonificación
Shade variation / Farbschttierungen /
Variation de nuances



Formatos
Sizes / Formate / Formats


		6x30 cm 2 1/2" x 12"		6x30 cm 2 1/2" x 12"	
				DECOR*	
●	Snow	30052	EQ 4	30067	EQ 6
●	Stone	30059	EQ 4	30173	EQ 6
●	Noir	30060	EQ 4	30174	EQ 6
●	Beige	30053	EQ 4	30068	EQ 6
●	Taupe	30057	EQ 4	30172	EQ 6
●	Terra	30061	EQ 4	30175	EQ 6
●	Garnet	30055	EQ 4	30170	EQ 6
●	Mint	30058	EQ 4	30176	EQ 6
●	Pine	30054	EQ 4	30069	EQ 6
●	Indaco	30056	EQ 4	30171	EQ 6

Colores
Colours / Farben / Couleurs



Decoración
Decor / Dekorfliese / Pièce décorée

*11 diseños diferentes
11 different designs / 11 verschiedene Designs / 11 designs différents



* Estos modelos están compuestos por diseños diferentes que se sirven en la misma caja de modo aleatorio.

* These models are made up of different designs, packaged randomly in the same box.

* Diese Modelle setzen sich aus verschiedenen Designs zusammen, die nach dem Zufallsprinzip in demselben Karton verteilt und geliefert werden.

* Ces modèles sont composés par des designs différents qui sont présentés dans le même carton de façon aléatoire.

Embalaje
Packing / Verpackung / Emballage

Formato Size	Kg/Pza Kg/Piece	Caja / Box			Palet / Pallet			
		Piezas Pieces	Kg	M ² Sqm	Piezas Pieces	Kg	M ² Sqm	Cajas Boxes
6 x 30 cm 2 1/2" x 12"	0,30	28	8,42	0,50	3.360	1034	60	120



Información técnica

Technical data sheet
Technische Daten
Informations techniques

Technical

COMPANY



EQUIPE

INFORMACIÓN TÉCNICA · EMBALAJE
TECHNICAL DATA SHEET · PACKING
TECHNISCHE DATEN · VERPACKUNG
INFORMATIONS TECHNIQUES · EMBALLAGE

FORMATO SIZE	SERIE SERIE	KG/PZA KG/PIECE	CAJA / BOX			PALET / PALLET			
			PIEZAS PIECES	KG	M ² SQM	PIEZAS PIECES	KG	M ² SQM	CAJAS BOXES
3,4x3,4 cm / 1"x1"	KASBAH	0,02	68	1,36	--	--	--	--	--
4,6x4,6 cm / 2"x2"	OCTAGON	0,05	25	1,25	--	--	--	--	--
5x15 cm / 2"x6"	COCO - FANGO	0,13	66	8,94	0,495	7,920	1,096	59,4	120
5x20 cm / 2"x8"	COSTA NOVA	0,14	50	6,93	0,5	6,000	854,5	60	120
	COSTA NOVA ONDA - COSTA NOVA PRAIA	0,18	38	7,10	0,38	4,560	875,86	45,6	120
5x25 cm / 2"x10"	ARROW	0,16	44	7,08	0,5	5,280	873,46	60	120
	LANSE	0,15	44	6,88	0,5	5,280	849	60	120
5x40 cm / 2"x16"	EVOLUTION	0,30	50	14,88	1	2,800	856,5	56	56
5,1x16,1 cm / 2"x6"	HANOI	0,11	66	7,26	0,54	7,920	894,94	65,04	120
6x18,6 cm / 2½"x7½"	KALMA - RAKU	0,18	38	6,97	0,42	4,560	859,3	50,88	120
6x24,6 cm / 2½"x10"	ARGILE	0,26	34	9,06	0,5	4,080	1,110,1	60	120
	TRIBECA	0,27	34	9,17	0,5	4,080	1,123,54	60	120
6x30 cm / 2½"x12"	WADI	0,30	28	8,42	0,5	3,360	1,034	60	120
6,5x13,2 cm / 2½"x5"	VILLAGE	0,11	58	6,61	0,5	5,510	651	47,5	95
6,5x20 cm / 2½"x8"	ARTISAN - MAGMA	0,18	38	6,8	0,5	4,560	839,38	60	120
	COUNTRY	0,18	38	6,88	0,5	4,560	848,5	60	120
	HANOI - VILLAGE	0,17	38	6,5	0,5	4,560	803	60	120
	LA RIVIERA	0,17	38	6,61	0,5	4,560	816,58	60	120
	MALLORCA	0,17	38	6,42	0,5	4,560	793,78	60	120
	VIBEIN	0,17	32	5,6	0,42	3,840	695,62	50,52	120
	VIBEOUT	0,19	38	7,22	0,5	4,560	889,54	60	120
6,5x40 cm / 2½"x16"	COUNTRY - MANACOR	0,39	38	14,86	1	2,280	914,8	60	60
7,5x7,5 cm / 3"x3"	METRO	0,07	60	4,43	--	--	--	--	--
7,5x15 cm / 3"x6"	ALTEA	0,15	44	6,83	0,5	5,280	842,5	60	120
	CARRARA - EVOLUTION	0,15	44	6,74	0,5	5,280	831,94	60	120
	CARRARA INMETRO - EVOLUTION INMETRO	0,14	44	6,03	0,5	5,280	747,46	60	120
	CARRARA METRO - METRO	0,14	44	6,43	0,5	5,280	795	60	120
	COTTAGE - SPLENDOURS	0,15	44	6,56	0,5	5,280	810,82	60	120
	MANACOR	0,14	44	6,21	0,5	5,280	768,58	60	120
	MASIA	0,14	44	6,3	0,5	5,280	779,14	60	120
7,5x30 cm / 3"x12"	CARRARA	0,31	44	13,56	1	2,640	836,92	60	60
	CARRARA METRO - COTTAGE - MASIA - METRO - SPLENDOURS	0,29	44	12,77	1	2,640	789,4	60	60
8,3x12 cm / 3"x6"	CURVE	0,10	68	6,82	0,48	8,568	883	60,35	126

FORMATO SIZE	SERIE SERIE	KG/PZA KG/PIECE	CAJA / BOX			PALET / PALLET			
			PIEZAS PIECES	KG	M ² SQM	PIEZAS PIECES	KG	M ² SQM	CAJAS BOXES
9,2x36,8 cm / 3½" x 14½"	BABYLONE - STROMBOLI	0,68	19	13	0,64	1,596	1,116,51	54,01	84
10x10 cm / 4"x4"	ALTEA	0,13	50	6,81	0,5	6,000	840,94	60	120
	ARGILE	0,17	50	8,55	0,5	6,000	1,050	60	120
	HANOI	0,13	50	6,96	0,5	6,000	858,94	60	120
	MALLORCA	0,13	50	6,59	0,5	6,000	813,94	60	120
	MANACOR	0,13	50	6,81	0,5	6,000	840,94	60	120
	RAKU	0,19	50	9,65	0,5	6,000	1,181,5	60	120
10x20 cm / 4"x8"	METRO	0,25	50	12,48	1	3,000	772	60	60
10x40 cm / 4"x16"	EVOLUTION	0,59	25	14,75	1	1,400	849,5	56	56
10,6x12 cm / 4"x5"	SCALE FAN	0,11	50	5,53	0,37	6,000	686,5	44,4	120
10,8x12,4 cm / 4½"x5"	MAGICAL 3 TIROL	0,16	20	3,23	0,13	2,520	429,85	16,76	126
	SCALE BENZENE	0,14	50	6,98	0,44	4,200	609,4	36,54	84
	SCALE TRIANGOLO	0,11	30	3,38	0,2	3,780	448,75	25,2	126
11,6x10,1 cm / 4½"x4"	KROMATIKA - LITOS	0,15	50	7,63	0,44	4,200	664	36,54	84
12x12 cm / 5"x5"	KASBAH - PORTO CROSS	0,23	34	8,01	0,49	4,284	1,032,89	62,12	126
	SCALE ALHAMBRA	0,12	50	6,18	0,44	6,000	764,5	52,2	120
	WAVE	0,17	34	5,97	0,42	4,284	775,85	52,92	126
12,4x10,7 cm / 5"x4"	MAGICAL 3 OBERLAND - MAGICAL 3 UMBRELLA	0,20	36	7,1	0,36	3,024	620	30,24	84
	SCALE HEXAGON	0,15	50	7,68	0,5	4,200	668,2	42	84
13,2x13,2 cm / 5"x5"	ARTISAN - COUNTRY - MAGMA	0,24	57	13,91	1	3,420	857,8	60	60
	LA RIVIERA	0,24	57	13,85	1	3,420	854,38	60	60
	VILLAGE	0,23	57	13,39	1	3,420	827,02	60	60
13,2x40 cm / 5"x16"	COUNTRY	0,74	19	14,08	1	1,140	868,06	60	60
15x15 cm / 6"x6"	EVOLUTION	0,31	44	13,51	1	2,640	834,28	60	60
	SPLENDOURS	0,30	44	13,07	1	2,640	807,88	60	60
16x13,9 cm / 6"x5"	SFERA TEE	0,29	34	10,22	0,5	3,060	943,39	44,37	90
16,8x16,8 cm / 6½"x6½"	KASBAH STAR - PORTO STAR	0,29	34	10,22	0,5	3,060	943,39	44,37	90
17,5x20 cm / 7"x8"	BARDIGLIO - CARRARA HEXAGON - COIMBRA - HERITAGE - HEXATILE - HEXATILE CEMENT	0,49	25	12,23	0,71	2,000	1,001,5	57,12	80
	ART NOUVEAU - BAUHOME - CAPRICE - CORALSTONE - MICRO - RIVOLI - URBAN	0,71	25	17,9	1	1,500	1,097,5	60	60
20x20 cm / 8"x8"	CAPRICE CORNER	0,80	4	3,29	0,16	900	762,63	36	225
	OCTAGON	0,68	25	17,13	1	1,500	1,051	60	60
29,2x25,4 cm / 11½"x10"	CORALSTONE - URBAN	0,99	18	17,96	1	864	885,34	48	48
Ø 43 cm / Ø 17"	SFERA	3,30	6	19,8	1	336	1,120	56	56















INFORMACIÓN TÉCNICA


EQUIPE

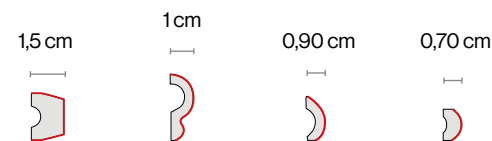
Technical

COMPANY

INFORMACIÓN TÉCNICA · PIEZAS ESPECIALES
TECHNICAL DATA SHEET · SPECIAL PIECES
TECHNISCHE DATEN · FORMTEILE
INFORMATIONS TECHNIQUES · PIÈCES SPÉCIALES

PIEZA PIECE	FORMATO SIZE	PERFIL PROFILE	SERIE SERIE	KG/PZA KG/PIECE	CAJA / BOX	
					PIEZAS PIECES	KG
 Jolly	12x20 cm / 1" x 8"		ALTEA - ARGILE - ARTISAN - COCO COSTA NOVA - COUNTRY - CURVE FANGO - HANOI - KALMA - LA RIVIERA MAGMA - MALLORCA - MANACOR RAKU - SPLENDOURS - TRIBECA VIBE - VILLAGE - WAVE	0,04	66	2,60
 Torello	2x15 cm / 1" x 6"		COTTAGE - EVOLUTION MASIA - METRO	0,07	27	1,85
	2x20 cm / 1" x 8"		COUNTRY - EVOLUTION - METRO	0,09	21	1,91
	2x30 cm / 1" x 12"		COTTAGE - MASIA METRO - SPLENDOURS	0,12	48	5,99
 Corbel	2x20 cm / 1" x 8"		COSTA NOVA - VIBE - VILLAGE - WAVE	0,10	21	2,24
 Pencil Bullnose	3x15 cm / 1" x 6"		CARRARA - COTTAGE - EVOLUTION MASIA - METRO - SPLENDOURS	0,08	18	1,49
	3x20 cm / 1" x 8"		ALTEA - ARGILE - ARTISAN COUNTRY - EVOLUTION - LA RIVIERA MALLORCA - MAGMA - MANACOR METRO - TRIBECA - VILLAGE	0,11	15	1,73
 London	5x15 cm / 2" x 6"		COTTAGE - EVOLUTION MASIA - METRO	0,13	24	3,11
	5x20 cm / 2" x 8"		COUNTRY - EVOLUTION - METRO	0,18	24	4,31
	5x30 cm / 2" x 12"		COTTAGE - MASIA - METRO	0,23	40	9,43
 Bullnose	6,5x20 cm / 2 1/2" x 8"		ARTISAN - COUNTRY MAGMA - VILLAGE	0,20	38	7,75
	7,5x15 cm / 3" x 6"		MALLORCA	0,22	38	8,59
	7,5x30 cm / 3" x 12"		CARRARA - COTTAGE MASIA - SPLENDOURS - EVOLUTION	0,16	44	7,27
 Skirting	15x15 cm / 6" x 6"		COTTAGE SPLENDOURS	0,30	22	6,58
			EVOLUTION CARRARA	0,35	32	11,43

 La línea roja indica la superficie esmaltada
The glazed surface is indicated by a red line
Die rote Linie zeigt die glasierte Fläche an
La ligne rouge indique la surface émaillée



SERIE SERIE	FORMATOS SIZES	PIEZAS ESPECIALES SPECIAL PIECES	DECOR DECOR
ALTEA	7,5x15 cm / 3"x6" 10x10 cm / 4"x4"	Jolly 1,2x20 / 1"x8" Pencil Bullnose 3x20 / 1"x8"	--
ARGILE	6x24,6 cm / 2 1/2"x10" 10x10 cm / 4"x4"	Jolly 1,2x20 / 1"x8" Pencil Bullnose 3x20 / 1"x8"	--
ARROW	5x25 cm / 2"x10"	--	--
ARTISAN	6,5x20 cm / 2 1/2"x8" 13,2x13,2 cm / 5"x5"	Jolly 1,2x20 / 1"x8" Pencil Bullnose 3x20 / 1"x8" Bullnose 6,5x20 / 2 1/2"x8"	--
ART NOUVEAU	20x20 cm / 8"x8"	--	✓
BABYLONE	9,2x36,8 cm / 3 1/2"x14 1/2"	--	--
BARDIGLIO	17,5x20 cm / 7"x8"	--	✓
BAUHOME	20x20 cm / 8"x8"	--	✓
CAPRICE	20x20 cm / 8"x8"	--	✓
CARRARA	7,5x15 cm / 3"x6" 7,5x30 cm / 3"x12"	Pencil Bullnose 3x15 / 1"x6" Bullnose 7,5x15 / 3"x6" Skirting 15x15 / 6"x6"	--
CARRARA PO.	17,5x20 cm / 7"x8"	--	✓
COCO	5x15 cm / 2"x6"	Jolly 1,2x20 / 1"x8"	--
COIMBRA	17,5x20 cm / 7"x8"	--	✓
CORALSTONE	20x20 cm / 8"x8" 29,2x25,4 cm / 11 1/2"x10"	--	✓
COSTA NOVA	5x20 cm / 2"x8"	Jolly 1,2x20 / 1"x8" Corbel 2x20 / 1"x8"	--
COTTAGE	7,5x15 cm / 3"x6" 7,5x30 cm / 3"x12"	Jolly 1,2x20 / 1"x8" Torello 2x30 / 1"x12" Torello 2x30 / 1"x12" Pencil Bullnose 3x15 / 1"x6" London 5x15 / 2"x6" London 5x30 / 2"x12" Bullnose 7,5x15 / 3"x6" Bullnose 7,5x30 / 3"x12"	--
	6,5x20 cm / 2 1/2"x8" 6,5x40 cm / 2 1/2"x16" 13,2x13,2 cm / 5"x5" 13,2x40 cm / 5"x16"	Jolly 1,2x20 / 1"x8" Torello 2x20 / 1"x8" Pencil Bullnose 3x20 / 1"x8" London 5x20 / 2"x8" Bullnose 6,5x20 / 2 1/2"x8"	✓
CURVE	8,3x12 cm / 3"x5"	Jolly 1,2x20 / 1"x8"	--
EVOLUTION	5x40 cm / 2"x16" 7,5x15 cm / 3"x6" 10x40 cm / 4"x16" 15x15 cm / 6"x6"	Jolly 1,2x20 / 1"x8" Torello 2x15 / 1"x6" Torello 2x20 / 1"x8" Pencil Bullnose 3x15 / 1"x6" London 5x15 / 2"x6" London 5x30 / 2"x12" Bullnose 7,5x15 / 3"x6" Skirting 15x15 / 6"x6"	--
	5x15 cm / 2"x6"	Jolly 1,2x20 / 1"x8"	--
FANGO	5,1x16,1 cm / 2"x6" 6,5x20 cm / 2 1/2"x8" 10x10 cm / 4"x4"	Jolly 1,2x20 / 1"x8"	--
HANOI	17,5x20 cm / 7"x8"	--	--
HERITAGE	17,5x20 cm / 7"x8"	--	--
HEXATILE	17,5x20 cm / 7"x8" 17,6x20,1 cm / 7"x8"	--	✓
KALMA	6x16,8 cm / 2 1/2"x7 1/2"	Jolly 1,2x20 / 1"x8"	--
KASBAH	12x12 cm / 5"x5" 16,8x16,8 cm / 6 1/2"x6 1/2" Taco 3,4x3,4 cm / 1"x1"	--	--

SERIE SERIE	FORMATOS SIZES	PIEZAS ESPECIALES SPECIAL PIECES	DECOR DECOR
KROMATIKA	11,6x10,1 cm / 4 1/2"x4"	--	✓
LA RIVIERA	6,5x20 cm / 2 1/2"x8" 13,2x13,2 cm / 5"x5"	Jolly 1,2x20 / 1"x8" Pencil Bullnose 3x20 / 1"x8"	✓
LANSE	5x25 cm / 2"x10"	--	--
LITHOS	11,6x10,1 cm / 4 1/2"x4"	--	--
MAGICAL 3	10,8x12,4 cm / 4 1/2"x5" 12,4x10,7 cm / 5"x4"	--	--
MAGMA	6,5x20 cm / 2 1/2"x8" 13,2x13,2 cm / 5"x5"	Jolly 1,2x20 / 1"x8" Bullnose 6,5x20 / 2 1/2"x8" Pencil Bullnose 3x20 / 1"x8"	--
MALLORCA	6,5x20 cm / 2 1/2"x8" 10x10 cm / 4"x4"	Jolly 1,2x20 / 1"x8" Bullnose 6,5x20 / 2 1/2"x8" Pencil Bullnose 3x20 / 1"x8"	--
MANACOR	6,5x40 cm / 2 1/2"x16" 7,5x15 cm / 3"x6" 10x10 cm / 4"x4"	Jolly 1,2x20 / 1"x8" Pencil Bullnose 3x20 / 1"x8"	--
MASIA	7,5x15 cm / 3"x6" 7,5x30 cm / 3"x12"	Jolly 1,2x20 / 1"x8" Torello 2x15 / 1"x6" Torello 2x30 / 1"x12" Pencil Bullnose 3x15 / 1"x6" London 5x15 / 2"x6" London 5x30 / 2"x12" Bullnose 7,5x15 / 3"x6"	--
	7,5x7,5 cm / 3"x3" 7,5x15 cm / 3"x6" 7,5x30 cm / 3"x12" 10x20 cm / 4"x8"	Jolly 1,2x20 / 1"x8" Torello 2x15 / 1"x6" Torello 2x20 / 1"x8" Torello 2x30 / 1"x12" Pencil Bullnose 3x15 / 1"x6" Pencil Bullnose 3x20 / 1"x8" London 5x15 / 2"x6" London 5x20 / 2"x8" London 5x30 / 2"x12"	✓
METRO	20x20 cm / 8"x8"	--	✓
MICRO	20x20 cm / 8"x8"	--	✓
OCTAGON	20x20 cm / 8"x8" Taco 4,6 x4,6 cm / 2"x2"	--	--
PORTO	12x12 cm / 5"x5" 16,8x16,8 cm / 6 1/2"x6 1/2"	--	--
RAKU	6x16,8 cm / 2 1/2"x7 1/2" 10x10 cm / 4"x4"	Jolly 1,2x20 / 1"x8"	✓
RIVOLI	20x20 cm / 8"x8"	--	✓
SCALE	10,6x12 cm / 4"x5" 10,8x12,4 cm / 4 1/2"x5" 12x12 cm / 5"x5" 12,4x10,7 cm / 5"x4"	--	--
SFERA	Sfera Ø 43 cm / Ø 7" Tee 14,3x12,5 cm / 5,6"x4,9"	--	--
SPLENDOURS	7,5x15 cm / 3"x6" 7,5x30 cm / 3"x12" 15x15 cm / 6"x6"	Jolly 1,2x20 / 1"x8" Pencil Bullnose 3x15 / 1"x6" Bullnose 7,5x15 / 3"x6" Bullnose 7,5x30 / 3"x12"	--
STROMBOLI	9,2x36,8 cm / 3 1/2"x14 1/2"	--	--
TRIBECA	6x24,6 cm / 2 1/2"x10"	Jolly 1,2x20 / 1"x8" Pencil Bullnose 3x20 / 1"x8"	--
URBAN	20x20 cm / 8"x8" 29,2x25,4 cm / 11 1/2"x10"	--	✓
VIBE	6,5x20 cm / 2 1/2"x8"	Jolly 1,2x20 / 1"x8" Corbel 2x20 / 1"x8"	--
VILLAGE	6,5x13,2 cm / 2 1/2"x5" 6,5x20 cm / 2 1/2"x8" 13,2x13,2 cm / 5"x5"	Jolly 1,2x20 / 1"x8" Pencil Bullnose 3x20 / 1"x8" Bullnose 6,5x20 / 2 1/2"x8"	--
WADI	6x30 cm / 2 1/2"x12"	--	✓
WAVE	12x12 cm / 5"x5"	Jolly 1,2x20 / 1"x8"	--

INFORMACIÓN TÉCNICA

EQUIPE

• Never use scrubbers or espartos to clean shiny tiles or grouts.

• Change cleaning water every 15 m² approximatelSi ha utilizado una junta porosa, no impermeable, es recomendable que la proteja con un sellador para juntas, para protegerla de la suciedad y las manchas de humedad.

If you used a porous grouting material, non waterproof, you may want to protect it with a grout sealer, specially if grouts are white of have a light colour.

To remove the protective wax in the glazed surface of tiles, use only warm water and a damp cloth. Do not use scrubbers, blades or sharp objects that could scratch the surface of the tiles.

If you installed crackle tiles, use also a sealer for the tiles.

For **Metallic and White Pearl (Magical 3), Cobalt, Amber or Victorian (Evolution)** colour tiles, do not use en-ergic cleaning products, or use them very diluted with water, and check their effect on the surface of the tiles before applying them.

2 - Daily maintenance

It is very easy to maintain our tiles. Just clean them usualy with warm water or a dilute solution of a common detergent.

Take always into account the cautions described in "Cle-aning after finishing laying works".

EQUIPE

Technical

COMPANY

INFORMACIÓN TÉCNICA · INSTRUCCIONES DE COLOCACIÓN TECHNICAL DATA SHEET · INSTALLATION INSTRUCTIONS TECHNISCHE DATEN · VERLEGUNGSANWEISUNGEN INFORMATIONS TECHNIQUES · INSTRUCTIONS DE POSE

I _ RECEPCIÓN DEL MATERIAL

Si existe un problema debido a un defecto de las baldosas, se debe detectar **ANTES DE LA INSTALACION**, por lo que es imprescindible una revisión del material previa a la ejecución de la obra, puesto que no se admitirán **EN NINGÚN CASO** reclamaciones de costes de arrancado o colocación.

Si va a colocar bases y piezas especiales y/o decorados, compruebe que el tono de todo es compatible, teniendo en cuenta que se pueden presentar ligeras diferencias de tono sin que esto afecte al resultado final.

ATENCIÓN: Ante cualquier duda, deje de colocar el material y póngase en contacto con el distribuidor que le vendió las baldosas. ¡Los problemas son siempre mucho más fáciles de solucionar si las piezas no están colocadas!
No utilizar los productos de pasta blanca para pavimento, ni en exteriores.

II _ INSTALACIÓN

1 - Superficie de colocación

Antes de la instalación se comprobará que la superficie que recibirá el material de agarre esté completamente limpia. Es necesario esté perfectamente seca, aplomada, nivelada y plana (menos de 3 mm de desviación en 2m², en cualquier dirección). También ha de tener una aceptable cohesión y estabilidad.

Los soportes sensibles al agua (por ejemplo, madera) pueden requerir una imprimación impermeabilizante. Si va a colocar capas intermedias de aislamiento, impermeabilización, o suelo radiante, consulte las instrucciones de colocación particulares para estos productos.

2 - Selección de materiales de agarre

Generalmente se utilizarán adhesivos cementosos tipo C2.

No recomendamos el uso de morteros de cemento/cal para colocar nuestros productos. Para colocaciones en pared con adhesivos cementosos, es recomendable que tengan un desplazamiento vertical reducido (T).

Para información más detallada, disponemos de tablas de materiales de agarre según el tipo de instalación para cada una de nuestras series en **www.equipeceramicas.com**.

De todas formas, siempre es buena idea consultar con el fabricante o el distribuidor del material de agarre el tipo de producto a utilizar en cada caso.

3 - Colocación de las baldosas

3.1 Antes de empezar

Utilice todos los materiales y herramientas de acuerdo con las instrucciones del fabricante. Limpie bien la superficie antes de empezar.

No humectar las baldosas con agua antes de la instalación.

Se deberá usar siempre el método de colocación con capa delgada.

Coloque las piezas con una junta de 1,5 mm (pasta blanca) ó 2 mm (porcelánico) como mínimo. Señale las juntas de movimiento intermedias, si son necesarias.

1. Para las piezas que tienen un lado de más de 30 cm, o de formato especial, es altamente recomendable la colocación con doble encolado.

2. Para las piezas de 40 cm de largo, en colocaciones con junta trabada, el desplazamiento máximo ha de ser de 1/3 de la longitud de la pieza, nunca a mitad de pieza.

3. Las baldosas de pavimento han de quedar a una distancia mínima de 5 mm de la pared o de cualquier otro elemento constructivo que delimite su potencial movilidad.

3.2 Asentamiento de las baldosas

Extienda el adhesivo sobre la superficie de colocación, utilizando la parte recta de la llana, en una zona reducida, según el tiempo abierto del adhesivo.

Después, peine esta capa de adhesivo, usando la parte dentada de la llana siempre en línea recta, en dirección perpendicular a una arista de la baldosa. Este peinado se hace para conseguir un espesor uniforme de la capa de adhesivo, y sobre todo para lograr una máxima humectación del dorso de las piezas al colocarlas.

Es momento ya de colocar y asentar la baldosa, asegurándose de que se hace dentro del tiempo abierto del adhesivo en las condiciones reales de la obra. Compruebe cada pieza antes de colocarla, para asegurarse de que no tiene ningún defecto.

La forma más efectiva de asentar las baldosas es el llamado **Método Tarver**:

- Asiente la pieza en su posición más o menos definitiva, teniendo en cuenta la anchura de la junta de colocación (mínimo 1,5 mm en pasta blanca ó 2 mm porcelánico).

- Desplace la baldosa, en dirección perpendicular a los surcos del peinado del adhesivo, y en sentido contrario a la baldosa adyacente, una distancia equivalente a la anchura del diente de la llana.

- Vuelva a desplazar la baldosa en sentido contrario hasta su posición inicial, ajustando su ubicación definitiva teniendo en cuenta las juntas de colocación.

Con este método conseguirá que el aire que queda en los surcos del adhesivo salga sin problemas por los extremos.

Una vez en el sitio, compruebe que la nueva pieza queda en el mismo plano que el resto ya colocadas, sin ninguna punta por encima o por debajo. Puede ayudarse con una plancha de goma rígida y limpia, y batiendo sobre la misma con un martillo de goma.

Las correcciones de la posición de las piezas deben hacerse dentro del tiempo de ajuste del adhesivo.

Limpie el exceso de adhesivo que puede haberse acumulado en los espacios de las juntas al colocar las baldosas, antes de que se endurezca, para poder realizar posteriormente un correcto rejuntado. Limpie también los restos de adhesivos en la cara vista de las baldosas.

4 - Selección de materiales de rejuntado

La elección del tipo de material de rejuntado a utilizar dependerá del uso que se vaya a dar a la superficie cerámica y de la anchura de la junta a rellenar. Recomendamos consultar con el fabricante del material de rejuntado el tipo de material más adecuado en cada caso. Lo más habitual es utilizar materiales tipo CG2. No utilice lechada de cemento como material de rejuntado.

Es recomendable utilizar materiales de rejuntado impermeables al agua. Lo más habitual es usar materiales de rejuntado de color blanco o gris, pero puede utilizar materiales coloreados, según el color de las baldosas, o para contrastar con ellas.

En cualquier caso, no utilizar materiales coloreados con negro de humo (carbón micronizado), pues los restos que dejan sobre las piezas son muy difíciles de limpiar.

5 - Rejuntado (juntas de colocación)

Antes de empezar el rejuntado deberá esperar el tiempo indicado por el fabricante del adhesivo que haya usado para colocar las baldosas. Utilice todos los materiales y herramientas de acuerdo con las instrucciones del fabricante.

Compruebe que las juntas de colocación, están vacías y limpias de materiales de agarre, que están secas y que tienen una profundidad uniforme e igual al espesor de las baldosas. La aplicación del material de rejuntado se realizará según las instrucciones del fabricante.

Si ha colocado piezas con efecto craquelé es recomendable aplicarles un sellador antes de rejuntarlas.

Respete el tiempo indicado por el fabricante del material de rejuntado antes de la primera limpieza.

6 - Corte y perforación

Existe una amplia variedad de herramientas y accesorios en el mercado para realizar todas las operaciones de corte y taladrado necesarias durante la colocación. Para la mayoría de cortes de piezas planas, la cortadora manual

hará un papel perfecto.

Los agujeros redondos los conseguirá más fácilmente con un taladro eléctrico (sin percutor) y una broca de diamante del diámetro necesario, manteniendo la baldosa bien fija en un soporte, y refrigerando la broca con agua durante el proceso. Los ingleses se pueden hacer también con el cortador manual y la herramienta adecuada, aunque el resultado es siempre mejor con un cortador eléctrico.

Para cortes en piezas con relieve o piezas especiales utilice siempre un cortador eléctrico.

III _ LIMPIEZA Y MANTENIMIENTO

1 - Limpieza al finalizar la obra

Para colocaciones de pavimento, es habitual que haya bastante polvo en el suelo, por lo que lo primero que tendrá que hacer es barrer la superficie cuidadosamente.

Después, en la mayoría de los casos basta la limpieza con una solución ácida diluida (por ejemplo vinagre) para eliminar los restos de cemento que hayan podido quedar.

Existen, además, productos comerciales específicos para la limpieza de cemento, pero debe usarlos con precaución ya que normalmente tienen concentraciones de ácido elevadas.

Como norma general, tenga siempre en cuenta las siguientes precauciones:

- Nunca utilice un producto ácido si el material de agarre o de rejuntado no ha fraguado, porque puede deteriorar las juntas o dejar compuestos insolubles sobre la superficie.

- Lea detenidamente y respete las instrucciones de uso y recomendaciones descritas por los fabricantes de los productos de limpieza.

- Antes de utilizar un agente de limpieza, es conveniente que compruebe su efecto sobre las baldosas y el material de rejuntado.

- Proteja las superficies donde no hay baldosas cerámicas.

- Para la limpieza de los productos brillantes y de las juntas de colocación no use en ningún caso estropajos, espartos u objetos punzantes.

- Recomendamos cambiar el agua de limpieza cada 15 m² aproximadamente.

Si ha utilizado una junta porosa, no impermeable, es recomendable que la proteja con un sellador para juntas, para protegerla de la suciedad y las manchas de humedad.

Para retirar la cera protectora de la cara vista de las piezas, utilice únicamente agua tibia y un paño húmedo. No use estropajos, espartos, rasquetas u objetos punzantes, que podrían rayar la superficie de las piezas. Igualmente, es recomendable utilizar un sellador para las piezas craqueladas.

En las piezas de color **Metallic y White Pearl (serie Magical 3), Cobalt, Amber o Victorian (Evolution)**, no utilizar en ningún caso productos de limpieza agresivos, o utilizarlos siempre muy diluidos en agua y probando antes su efecto sobre las baldosas.

2 - Mantenimiento diario

Le va a ser muy fácil conservar nuestras baldosas como el primer día. Bastará con lavar periódicamente con agua tibia o una solución diluida de un detergente habitual.

Tenga en cuenta las consideraciones descritas en el apartado anterior (Limpieza al finalizar la obra).

I _ RECEIVING THE TILES

If there is any problem related to defective tiles, it should be detected **BEFORE INSTALLATION**, so it is completely necessary to check all tiles before installation. **WE WILL ABSOLUTELY NOT ACCEPT CLAIMS REGARDING INSTALLATION COSTS**.

If you are installing field tiles and special pieces, make sure that the tone of all products is compatible, taking in mind that there might be slight shade differences that will not affect the final result.

ATTENTION: If you have any doubt, stop laying the tiles and contact your tile supplier. Problems are always much easier to solve if tiles are not installed!
Do not use white body tiles for floors or in outdoors.

II _ INSTALLATION

1 - Surface of installation

Before starting the laying of the tiles the surface must be completely clean, perfectly dry, vertical and plane (less than 3 mm deviation y 2 m² length, along any direction). The surface also has to be stable and must have a good cohesion.

The water-sensitive substrates (wood and chipboard, plaster and precast gypsum, etc.) may require a water-proofing primer. If you are installing intermediate layers (insulation or waterproofing), check instructions for these products before start tiling.

2 - Selecting bonding materials

Usually, cement bonding materials C2 are to be used. If wall tiles are being installed, it is better to use reduced vertical displacement (T) materials.

Check **www.equipeceramicas.com** for detailed tables to choose the better bonding material, according to the kind of surface you are tiling.

Anyway, it is always a good idea to ask to the manufacturer or distributor of the bonding material for the most suitable material to be used.

3 - Tiling

3.1 Before you start

All products and tools must be used according to the manufacturer's instructions. Do a thorough cleaning of the installation Surface.

Do not submerge the tiles in water before installation.

Always install tiles following the thin-layer technique.

The laying joints must be at least 1.5 mm wide for white body tiles, and 2 mm wide for porcelain tiles. Set the movement intermediate joints, if necessary.

1. For tiles that have a side being 30 cm long, it is highly recommendable to use the double-bonding method.

2. For locked layings of tiles being 40 cm long, displacement between tiles must be 1/3 maximum. Do not lay tiles with the joint in the middle of their length.

3. Floor tiles must be at least 5 mm away from the walls or any other element that might reduce their mobility.

3.2 Laying the tiles

Apply the adhesive on the laying surface, using the straight side of the notched trowel, in a small area, according to the open time of the adhesive.

Next, "comb" this adhesive, using the notched side of the trowel, creating straight lines, perpendicular to one side of the tiles.

This combing is important to get a uniform thickness of the adhesive layer, and to get a maximum contact of the back of the tiles with the adhesive.

Now it is time to lay the tile. Make sure that you do it before the open time of the adhesive finishes, for the real

atmosphere conditions you are working on.

Check every tile before laying it, to make sure it does not have any defect.

The best way to lay tiles is the so-called Tarver Method:

- Lay the tile more or less in its position.

- Slide the tile, perpendicular to the grooves of the adhesive, away from the closest tile, about the distance of one adhesive groove.

- Slide the tile again to its original position, now laying it exactly in its final location, leaving the necessary laying joints.

Using this method you will let the air in the adhesive grooves to get away, eliminating bubbles.

Once the tile is in its position, check that it is in the same plane than the others, with no low or high corners. If necessary, use a clean rigid rubber plate, and hit it with a rubber hammer.

Do any needed correction of the position of the tiles during the adjust time of the adhesive.

Clean the excess of adhesive that accumulates in the spaces of the joints before it hardens, and also the adhesive in the glazed side of the tiles.

4 - Selecting grouting materials (laying joints)

The kind of grouting material to use depends on the final use of the ceramic surface, and on the width of the joints. It is a good idea to ask the grouting material manufacturer about the more suitable product.

The most commonly used grouting materials are type GC2.

Use waterproof, anti-mildew grouting materials.

White grouting materials are usually used, but you can also use coloured grouts, matching the colour of the tiles or opposite to it.

In any case, do not ever use materials coloured with black smoke (micronized coal), they are very difficult to clean.

5 - Grouting (laying joints)

Wait for the time indicated by the manufacturer of the adhesive you used before starting grouting. Use all products and tools according to the manufacturer's instructions.

Check that joints are empty and clean of bonding material, that they are dry, and that they have a uniform depth, equal to the thickness of the tiles.

If you installed crackle tiles, apply a sealer before grouting them.

Wait for the time indicated by the manufacturer of the grouting material before cleaning the joints.

6 - Cutting and drilling

There is a wide range of tools to make all cuts and drilling you will need to install the tiles.

The manual cutter is useful for flat tiles.

Drilling for water intakes or drains should be done with electric drills, without striker, equipped with diamond-tipped drill bits, properly cooled by water.

For special pieces and re There are also specific commercial products for cleaning cement, but they should be used with caution as they usually have higher acid concentrations.

As a general rule, take always into account the following cautions:

- Never use an acid product on recently installed tiles.

- Carefully read and observe the instructions and recommendations given by the manufacturers of cleaning products.

- Before using a cleaning agent, test its effect on the ceramic tiles and grouts.

- Protect the surfaces where there are no ceramic tiles.

6 - Schnitt und Bohrung

Für die während der Verlegung erforderlichen Schnitte und Bohrungen gibt es viele verschiedene Werkzeuge und Zubehörteile auf dem Markt. Für die meisten Schnitte flacher Fliesen ist der Handschneider perfekt geeignet.

Runde Löcher können Sie am besten mit einer elektrischen Bohrmaschine (ohne Schlagbohrung) und einem Diamantbohrer mit dem erforderlichen Durchmesser erzielen. Befestigen Sie dazu die Fliese gut auf einer Halterung und kühlen Sie den Bohrer während der Arbeit mit Wasser. Gehrungen können ebenfalls mit dem Handschneider und dem geeigneten Werkzeug hergestellt werden, allerdings ist das Ergebnis mit einem elektrischen Fliesenschneider immer besser.

Zum Schneiden von Fliesen mit Relief oder Sonderteilen sollte immer ein elektrischer Fliesenschneider verwendet werden.

III _ REINIGUNG UND PFLEGE

1 - Reinigung nach Abschluss der Bauarbeiten

Beim Verlegen von Bodenfliesen befindet sich normalerweise viel Staub auf dem Boden. Deshalb sollte als Erstes die Fläche sorgfältig gekehrt werden.

Anschließend ist in den meisten Fällen eine Reinigung mit einer säurehaltigen Lösung (zum Beispiel mit Essig) ausreichend, um evtl. zurückgebliebene Zementreste zu entfernen.

Daneben gibt es handelsübliche Produkte speziell zur Entfernung von Zement, die jedoch vorsichtig zu verwenden sind, da sie normalerweise hohe Säurekonzentrationen enthalten.

Als generelle Regel sollten immer die folgenden Vorsichtsmaßnahmen befolgt werden:

- Benutzen Sie nie ein säurehaltiges Produkt, bevor das Klebe- oder Fugenmaterial abgedunten hat, da sonst die Fugen beschädigt werden oder unauf lösliche Bestandteile auf der Fläche zurückbleiben können.

EQUIPE

- Lesen Sie aufmerksam die Gebrauchsanweisungen und Empfehlungen der Reinigungsprodukt hersteller und befolgen Sie diese.

- Vor der Benutzung eines Reinigungsmittels sollten immer die Auswirkungen auf Fliesen und Fugenmaterial geprüft werden.

- Schützen Sie die Flächen, an denen sich keine Keramikfliesen befinden.

- Für die Reinigung glänzender Produkte und der Verlegungs fugen dürfen unter keinen Umständen Scheuerschwämme oder spitze Gegenstände verwendet werden.

- Wir empfehlen, das Reinigungswasser ca. alle 15 m² zu erneuern.

Wenn poröse, nicht wasserfeste Fugen verwendet wurden, ist es ratsam, ein Dichtungsmaterial für Fugen aufzutragen, um dieselben vor Schmutz und Feuchtigkeitsschutz zu schützen.

Zum Entfernen der Wachsbeschichtung auf der Oberseite der Fliesen sollten ausschließlich lauwarmes Wasser und ein feuchtes Tuch benutzt werden. Verwenden Sie keine Scheuerschwämme, Schaber oder spitze Gegenstände, da diese die Fliesenoberfläche verkratzen könnten. Zudem ist es empfehlenswert, Fliesen mit Craquelé-Effekt mit einem Dichtungsmaterial zu behandeln.

Für Fliesen in den Farben **Metallic und White Pearl (Serie Magical 3), Cobalt, Amber oder Victorian (Evolution)**, dürfen unter keinen Umständen aggressive Reinigungsmittel verwendet werden, es sei denn, sie werden stark mit Wasser verdünnt. Auf jeden Fall müssen immer zuvor die Auswirkungen auf die Fliesen ausprobiert werden.

2 - Tägliche Pflege

Es ist sehr einfach, unsere Fliesen so schön wie am ersten Tag zu erhalten. Dazu ist es ausreichend, sie regelmäßig mit lauwarmem Wasser oder einem im Wasser gelösten handelsüblichen Reinigungsmittel zu wischen.

Achten Sie dabei auf die Hinweise im vorigen Abschnitt (Reinigung nach Abschluss der Bauarbeiten).

3.2 Verlegen der Fliesen

Verteilen Sie den Kleber auf der zu verlegenden Fläche unter Verwendung der glatten Seite des Spachtels auf einem reduzierten Bereich, je nach Offenzeit des Klebers.

Kämmen Sie danach diese Kleberschicht mit der gezahnten Seite des Spachtels, immer in gerader Linie und im rechten Winkel zu einer Kante der Fliese. Mit diesem Kämmen soll eine einheitliche Stärke der Kleberschicht erreicht werden und vor allem eine optimale Befeuchtung der Fliesenrückseite.

Jetzt wird die Fliese aufgelegt und festgedrückt. Dabei ist darauf zu achten, dass dies innerhalb der Offenzeit des Klebers unter den tatsächlichen Bedingungen der Bauarbeiten erfolgt. Prüfen Sie jede Fliese, bevor Sie diese verlegen, um sicherzustellen, dass sie keinen Fehler aufweist.

Die effektivste Art, die Fliesen aufzulegen, ist das sog. **Tarver-Verfahren**:

- Legen Sie die Fliese an ihre mehr oder weniger endgültige Stelle und beachten Sie dabei die Breite der Verlegungs fuge (bei Weißscherben mindestens 1,5 mm und bei Feinsteinzeug 2 mm).

- Schieben Sie die Fliese im rechten Winkel zu den Rillen des gekämmten Klebers und in entgegengesetzter Richtung zu der benachbarten Fliese mit einem Abstand in der Breite des Spachtelzahns.

- Schieben Sie die Fliese wieder in entgegengesetzter Richtung bis zu ihrer ursprünglichen Stelle und passen Sie ihre definitive Position unter Berücksichtigung der Verlegungs fugen an.

Damit sorgen Sie dafür, dass die Luft, die zwischen den Rillen des Klebers verbleibt, problemlos an den Enden austreten kann.

Nachdem die Fliese an der richtigen Stelle liegt, prüfen Sie, ob das neue Teil sich auf derselben Ebene wie die anderen, zuvor verlegten Fliesen befindet, ohne dass eine Ecke höher oder tiefer liegt. Sie können dazu eine feste und saubere Gummiplatte verwenden und ggf. mit einem Gummihammer darauf schlagen.

Evtl. Positionskorrekturen der Fliesen müssen innerhalb der Einlegezeit des Klebers vorgenommen werden. Entfernen Sie überschüssigen Kleber, der sich möglicherweise beim Verlegen der Fliesen in den Zwischenräumen der Fugen angesammelt hat, bevor dieser hart wird, um später die Fugen richtig ausfüllen zu können. Reinigen Sie auch die Kleberreste auf der Fliesenoberfläche.

4 - Wahl des Fugenmaterials

Die Wahl des zu verwendenden Fugenmaterials ist abhängig von der vorgesehenen Benutzung der verflies-ten Fläche und von der auszufüllenden Fugenbreite. Es ist ratsam, sich beim Hersteller des Fugenmaterials nach dem jeweils am besten geeigneten Material zu erkundigen. Das am häufigsten verwendete Material ist das des Typs CG2. Verwenden Sie keinen Zementschlamm als Fugenmaterial.

Es ist empfehlenswert, wasserfestes Fugenmaterial zu benutzen. Am häufigsten wird weißes oder graues Fugenmaterial verwendet, aber auch gefärbtes Material ist, entsprechend der Farbe der Fliesen oder auch dazu im Kontrast, durchaus üblich.

Auf keinen Fall sollte Fugenmaterial verwendet werden, das mit „Rauchschwärze“ (mikronisierter Kohle) gefärbt wurde, denn dessen Reste hinterlassen schwer zu reinigende Spuren auf den Fliesen.

5 - Verfugen (Verlegungs fugen)

Vor dem Verfugen muss die vom Hersteller des für die Verlegung verwendeten Klebers empfohlene Zeit abgewartet werden. Verwenden Sie alle Materialien und Werkzeuge gemäß den Herstelleranweisungen.

Stellen Sie sicher, dass die Verlegungs fugen leer und sauber von Klebematerial sind, dass sie trocken sind und eine einheitliche Tiefe haben, die der Stärke der Fliesen entspricht. Die Anwendung des Fugenmaterials sollte nach den Herstelleranweisungen erfolgen.

Wenn Sie Fliesen mit Craquelé-Effekt verlegt haben, ist das Auftragen eines Dichtungsmaterials vor dem Verfügen empfehlenswert.

Halten Sie die vom Hersteller des Fugenmaterials empfohlene Zeit vor der ersten Reinigung ein.

I _ ENTGEGENNAHME DES MATERIALS

Sollte irgendwelche Probleme wegen fehlerhafter Fliesen bestehen, müssen diese immer **VOR DER VERLEGUNG**, festgestellt werden. Deshalb muss das Material auf jedem Fall vor Durchführung der Bauarbeiten genau geprüft werden, da **KEINESFALLS** Reklamationen für die Entfernung oder Verlegung der Fliesen zugelassen werden.

Wenn Grundfliesen und Sonderteile und/oder Dekorfliesen verlegt werden sollen, muss immer geprüft werden, ob alle Farbtöne zusammenpassen, wobei zu berücksichtigen ist, dass leichte Farbunterschiede vorhanden sein können, die sich jedoch nicht auf das Endergebnis auswirken.

ACHTUNG: Sollten irgendwelche Zweifel auftreten, stoppen Sie die Verlegung der Fliesen und wenden Sie sich an den Vertriebs händler, bei dem Sie die Fliesen gekauft haben. Derartige Probleme sind immer leichter zu lösen, wenn die Teile noch nicht verlegt sind!
<p>Weißscherbenprodukte sind weder als Bodenfliesen noch in Außenbereichen geeignet.</p>

II _ VERLEGUNG

1 - Verlegungsfläche

Vor der Verlegung muss dafür gesorgt werden, dass die Fläche, auf der das Klebematerial aufgetragen werden soll, vollkommen sauber ist. Sie muss auf jeden Fall absolut trocken, senkrecht oder waagrecht ausgerichtet, nivelliert und ebenflächig sein (mit einer Abweichung in jeder Richtung von weniger als 3 mm auf 2 m²). Zudem muss sie eine geeignete Kohäsion und Stabilität besitzen.

Wasserempfindliche Untergründe (z. B. Holz) können evtl. eine wasserfeste Imprägnierung erforderlich machen. Wenn Zwischenschichten zur Isolierung oder Dichtung bzw. Fußbodenheizung angebracht werden sollen, lesen Sie bitte die speziellen Verlegungs anweisungen für solche Produkte nach.

2 - Wahl des Klebematerials

Normalerweise werden zementgebundene Kleber des Typs C2 verwendet.

Die Verwendung von Zement-/Kalkmörteln ist für die Verlegung unserer Produkte nicht empfehlenswert. Für die Verlegung an Wänden mit Zementklebern sollten diese ein geringes senkrecht es Abrutschverhalten (T) aufweisen.

Weitere Informationen finden Sie in den Klebertabellen je nach Verlegungsart für alle unserer Serien unter **www.equipceramicas.com**.

Auf jeden Fall ist es auch immer eine gute Idee, sich beim Hersteller oder Vertriebs händler des Klebers zu erkundigen, welches Produkt für jeden einzelnen Fall verwendet werden sollte.

3 - Verlegung der Fliesen

3.1 Vor Beginn

Verwenden Sie alle Materialien und Werkzeuge gemäß den Herstelleranweisungen. Reinigen Sie die Fläche gut, bevor Sie mit der Verlegung beginnen.

Feuchten Sie vor dem Verlegen die Fliesen nicht mit Wasser an.

Die Verlegung sollte immer im Dünnbettverfahren erfolgen.

Bringen Sie die Fliesen mit einer Fuge von mindestens 1,5 mm (Weißscherben) bzw. 2 mm (Feinsteinzeug) an. Markieren Sie gegebenenfalls die dazwischenliegenden Bewegungsfugen.

1. Für Fliesen mit Seitenlängen von über 30 cm oder mit Sonderformat ist es sehr empfehlenswert, sie im Butte- ring-Floating-Verfahren zu verlegen.

2. Bei Fliesen mit einer Länge von 40 cm darf bei ver-setzter Verlegung die Verschiebung nicht mehr als 1/3 der Fliesenlänge, auf keinen Fall aber die Hälfte des Teils betragen.

3. Bodenfliesen müssen in einem Mindestabstand von 5 mm von der Wand oder irgendeinem anderen Bauelement angebracht werden, das ihre Bewegungsmöglichkeiten einschränkt.

marché pour réaliser toutes les opérations de coupe et de perçage nécessaires pendant la pose. Pour la plupart des coupes de pièces planes, la découpeuse manuelle sera une option parfaite.

Les trous ronds s'obtiendront plus facilement avec une perceuse électrique (sans perceur) et un foret en diamant du diamètre nécessaire, en maintenant le carreau bien fixé sur un support, et en refroidissant le foret avec de l'eau pendant le processus. Les onglets peuvent également se faire avec la découpeuse manuelle et l'outil adéquat, bien que le résultat soit toujours meilleur avec une découpeuse électrique.

Pour des coupes sur des pièces en relief ou des pièces spéciales, utilisez toujours une découpeuse électrique.

III _ NETTOYAGE ET ENTRETIEN

1 - Nettoyage à la fin des travaux

Dans la pose de carrelage de sol, il est habituel qu'il y ait pas mal de poussière par terre, ce pourquoi il faudra tout d'abord balayer la surface soigneusement.

Ensuite, dans la plupart des cas il suffira de nettoyer avec une solution acide diluée (par exemple du vinaigre) pour éliminer les restes de ciment qui pourraient rester.

Il existe en outre des produits commerciaux spécifiques pour le nettoyage du ciment, mais on doit les utiliser avec précaution, car ils ont généralement des concentrations d'acide élevées.

En règle générale, tenez toujours compte des précautions suivantes :

- N'utilisez jamais un produit acide si le matériau de prise ou de jointoiment n'ont pas durci, car il pourrait détériorer les joints ou laisser des composés insolubles à la surface.

- Lisez attentivement et respectez les instructions d'usage et les recommandations décrites par les fabricants des produits de nettoyage.

- Avant d'utiliser un agent de nettoyage, il convient de vérifier son effet sur les carreaux et le matériau de jointoiment.

- Protégez les surfaces où il n'y a pas de carreaux en céramique.

- Pour le nettoyage des produits brillants et des joints de pose, n'utilisez en aucun cas des tampons à récuser, des spartes ou des objets pointus.

- Nous recommandons de changer l'eau de nettoyage tous les 15 m² environ.

Si vous avez utilisé un joint poreux, non imperméable, il est recommandé de le protéger avec un scellant pour joints, pour le protéger de la saleté et des taches d'humidité.

Pour retirer la cire protectrice du dessus des pièces, utilisez uniquement de l'eau tiède et un chiffon humide. N'utilisez pas de tampons à récuser, de spartes, de racloirs ou d'objets pointus qui pourraient rayer la surface des pièces. Par ailleurs, il est conseillé d'utiliser un scellant pour les pièces craquelées.

Sur les pièces de couleur **Metallic et White Pearl (série Magical 3), Cobalt, Amber ou Victorian (Evolution)**, n'utilisez en aucun cas des produits de nettoyage agressifs, ou toujours les utiliser très dilués dans l'eau et en vérifiant auparavant leur effet sur les carreaux.

2 - Entretien quotidien

Il vous sera beaucoup plus facile de conserver vos carreaux comme au premier jour. Il vous suffira de les laver périodiquement avec de l'eau tiède ou une solution diluée d'un détergent habituel.

Tenez compte des considérations décrites au point précédent (Nettoyage à la fin des travaux).

INFORMACIÓN TÉCNICA · INSTRUCCIONES DE COLOCACIÓN TECHNICAL DATA SHEET · INSTALLATION INSTRUCTIONS TECHNISCHE DATEN · VERLEGUNGSANWEISUNGEN INFORMATIONS TECHNIQUES · INSTRUCTIONS DE POSE

I _ RÉCEPTION DU MATÉRIAU

S'il existe un problème du à un défaut des carreaux, on doit toujours le détecter **AVANT L'INSTALLATION**, ce pourquoi il est indispensable de vérifier le matériau avant l'exécution des travaux, car on n'admettra **EN AUCUN CAS** de réclamations de frais de décollement ou de pose.

Si vous allez installer des carreaux de base et des pièces spéciales et/ou décorées, vérifiez que le ton de toutes ces pièces est compatible, tout en considérant qu'elles peuvent présenter de légères différences de ton qui n'affectent pas le résultat final.

ATTENTION: Pour toute hésitation, arrêtez de poser le matériau et mettez-vous en contact avec le distributeur qui vous a vendu les carreaux. Les problèmes sont toujours plus faciles à résoudre si les pièces ne sont pas encore installées !
Ne pas utiliser les produits en pâte blanche pour les revêtements de sol, ni à l'extérieur.

II _ INSTALLATION

1 - Surface de pose

Avant l'installation, on vérifiera que la surface qui recevra le matériau de prise est entièrement propre. Il est nécessaire qu'elle soit parfaitement sèche, à plomb, nivelée et plane (moins de 3 mm d'écart sur 2m², dans toutes les directions). Elle doit également présenter une cohésion et une stabilité acceptables.

Les supports sensibles à l'eau (par exemple le bois) peuvent requérir un apprêt imperméabilisant. Si vous allez poser des couches intermédiaires d'isolation, imperméabilisation, ou un plancher chauffant, consultez les instructions de pose particulières pour ces produits.

2 - Choix des matériaux de prise

Généralmente se utilizarán adhesivos cementosos tipo C2.

On utilisera généralement des mortiers colles type C2.

Nous déconseillons l'usage de mortiers de ciment/chaux pour poser nos produits. Pour des poses sur mur avec des mortiers colles, il est conseillé qu'elles aient un glissement vertical réduit (T).

Pour des informations plus détaillées, nous disposons de tableaux de matériaux de prise selon le type d'installation pour chacune de nos séries sur **www.equipceramicas.com**.

Quoiqu'il en soit, il est toujours bon de consulter auprès du fabricant ou du distributeur du matériau de prise le type de produit à utiliser dans chaque cas.

3 - Pose des carreaux

3.1 Avant de commencer

Utilisez tous les matériaux et les outils conformément aux instructions du fabricant. Nettoyez bien la surface avant de commencer.

Ne pas humidifier les carreaux avec de l'eau avant l'installation.

On devra toujours utiliser la méthode de pose avec une couche fine.

Placez les pièces avec un joint de 1,5 mm (pâte blanche) ou 2 mm (grès cérame) au minimum. Signalez les joints de mouvement intermédiaires, le cas échéant.

1. Pour les pièces qui ont un côté de plus de 30 cm, ou un format spécial, il est vivement conseillé la pose avec double encollage.

2. Pour les pièces de 40 cm de longueur, dans des poses avec joint décalé, le décalage maximum doit être de 1/3 de la longueur de la pièce, jamais à la moitié de la pièce.

3. Les carreaux de sol doivent se trouver à une distance minimale de 5 mm du mur ou de tout autre élément de construction qui limite sa mobilité potentielle.

3.2 Pose des carreaux

Étendez la colle sur la surface de pose, en utilisant la partie droite de la taloche, dans une zone réduite, en considérant le temps ouvert de la colle.

Ensuite, peignez cette couche de colle, en utilisant la partie crantée de la taloche toujours en ligne droite, perpendiculairement à une arête du carreau. Ce peignage se réalise pour obtenir une épaisseur uniforme de la couche de colle, et surtout pour atteindre une humectation maximale du dos des pièces quand on les place.

Le moment est venu de poser et assoir le carreau, en s'assurant que cela se fait dans le temps ouvert de la colle dans les conditions réelles du chantier. Vérifiez chaque pièce avant de la poser, pour vous assurer qu'elle ne présente aucun défaut.

La manière la plus efficace pour poser les carreaux est la dénommée **Método Tarver**:

- Asseyez la pièce dans sa position plus ou moins définitive, en tenant compte de la largeur du joint de pose (minimum 1,5 mm en pâte blanche ou 2 mm en grès cérame).

- Déplacez le carreau, perpendiculairement aux sillons du peignage de la colle, et dans le sens contraire au carreau adjacent, à une distance équivalente à la largeur du cran de la taloche.

- Déplacez à nouveau le carreau en sens contraire jusqu'à sa position initiale, ajustant son positionnement définitif en tenant compte des joints de pose.

Avec cette méthode vous obtiendrez que l'air qui reste dans les sillons de la colle ressorte sans problème par les extrémités.

Une fois sur place, vérifiez que la nouvelle pièce est sur le même plan que les autres carreaux déjà placés, sans aucune pointe sortante ou rentrante. Vous pouvez vous aider d'une plaque en caoutchouc rigide et propre, en tapotant dessus à l'aide d'un maillet en caoutchouc.

Les corrections de la position des pièces doivent être faites dans le temps de réglage de la colle.

Nettoyez l'excès de colle qui pourrait s'être accumulé dans les espaces des joints lors de la pose des carreaux, avant qu'elle ne durcisse, pour pouvoir réaliser postérieurement un jointoiment correct. Nettoyez également les restes de colle sur le dessus des carreaux.

4 - Choix des matériaux de jointoiment

Le choix du type de matériau de jointoiment à utiliser dépendra de l'usage que l'on va donner à la surface céramique et de la largeur du joint à remplir. Nous recommandons de consulter auprès du fabricant du matériau de jointoiment le type de matériau le plus adéquat dans chaque cas. Le plus habituel est d'utiliser des matériaux type CG2. N'utilisez pas de coulis de ciment comme matériau de jointoiment.

Il est conseillé d'utiliser des matériaux de jointoiment imperméables à l'eau. Le plus habituel est d'utiliser des matériaux de jointoiment de couleur blanche ou grise, mais on peut utiliser des matériaux colorés, selon la couleur des carreaux, ou pour contraster avec eux.

En tout cas, ne pas utiliser de matériaux colorés avec du noir de fumée (charbon micronisé), étant donné que les restes qu'ils laissent sur les pièces sont très difficiles à nettoyer.

5 - Jointoiment (joints de pose)

Avant de commencer le jointoiment, vous devez attendre le temps indiqué par le fabricant de la colle que vous aurez utilisée pour poser les carreaux. Utilisez tous les matériaux et outils conformément aux instructions du fabricant.

Vérifiez que les joints de pose sont vides et exempts de matériaux de prise, qu'ils sont secs et qu'ils ont une profondeur uniforme et égale à l'épaisseur des carreaux. L'application du matériau de jointoiment se fera conformément aux instructions du fabricant.

Si vous avez posé des pièces avec un effet craquelé, il est conseillé de leur appliquer un scellant avant de les jointoyer.

Respectez le temps indiqué par le fabricant du matériau de jointoiment avant le premier nettoyage.

6 - Coupe et perforation

Il existe une ample variété d'outils et d'accessoires sur le

























INFORMACIÓN TÉCNICA · SIMBOLOGÍA - TECHNICAL DATA SHEET · SYMBOLS
 TECHNISCHE DATEN · SYMBOLE - INFORMATIONS TECHNIQUES · SYMBOLES

SERIE SERIE	PO	PB											
ALTEA		●	●			>10%BIII	>600N	3		●		●	≥2mm
ARGILE	●				●	<0.5%BI _a	>1300N	7	●	●	3	●	≥2mm
ARROW		●	●			>10%BIII	>600N	3		●		●	≥2mm
ARTISAN		●	●			>10%BIII	>600N	3		●		●	≥2mm
ART NOUVEAU	●				●	<0.5%BI _a	>1300N	7	●	●	4	●	≥2mm
BABYLONE	●				●	<0.5%BI _a	>1300N	7	●	●	4	●	≥2mm
BARDIGLIO	●				●	<0.5%BI _a	>1300N	7	●	●	3	●	≥2mm
BAUHOME	●				●	<0.5%BI _a	>1300N	7	●	●	4/2Blau-Schwarz	●	≥2mm
CAPRICE	●				●	<0.5%BI _a	>1300N	7	●	●	4/3 black	●	≥2mm
CARRARA		●	●			>10%BIII	>600N	3		●		●	≥2mm
CARRARA PO	●				●	<0.5%BI _a	>1300N	7	●	●	3	●	≥2mm
COCO	●		Brillo		Matt	<0.5%BI _a	>1300N	3 Brillo / 7 Matt	●	●	4 Matt	●	≥2mm
COIMBRA	●				●	<0.5%BI _a	>1300N	7	●	●	4	●	≥2mm
CORALSTONE	●				●	<0.5%BI _a	>1300N	7	●	●	4	●	≥2mm
COSTA NOVA		●	●			>10%BIII	>600N	3		●		●	≥2mm
COTTAGE		●	●			>10%BIII	>600N	3		●		●	≥2mm
COUNTRY		●	●			>10%BIII	>600N	3		●		●	≥2mm
CURVE		●	●			>10%BIII	>600N	3		●		●	≥2mm
EVOLUTION		●	●			>10%BIII	>600N	3		●		●	≥2mm
FANGO	●		Brillo		Matt	<0.5%BI _a	>1300N	3 Brillo / 7 Matt	●	●	5	●	≥2mm
HANOI		●	●			>10%BIII	>600N	3		●		●	≥2mm
HERITAGE	●				●	<0.5%BI _a	>1300N	7	●	●	4	●	≥2mm
HEXATILE	●				●	<0.5%BI _a	>1300N	4 Brillo / 7 Matt	●	●	Matt 3 / Brillo 1 / Cement 4	●	≥2mm
KALMA	●		Brillo		Matt	<0.5%BI _a	>1300N	3 Brillo / 7 Matt	●	●	4 Matt	●	≥2mm
KASBAH	●				●	<0.5%BI _a	>1300N	7	●	●	4	●	≥2mm
KROMATIKA	●				●	<0.5%BI _a	>1300N	7	●	●	4	●	≥2mm
LA RIVIERA		●	●			>10%BIII	>600N	3		●		●	≥2mm
LANSE		●	●			>10%BIII	>600N	3 / 1gold - silver		●		●	≥2mm
LITHOS	●				●	<0.5%BI _a	>1300N	7	●	●	4	●	≥2mm
MAGICAL 3		●	●			>10%BIII	>600N	3 / 1metallic - electric blue		●		●	≥2mm
MAGMA		●	●			>10%BIII	>600N	3		●		●	≥2mm
MALLORCA		●	●			>10%BIII	>600N	3		●		●	≥2mm
MANACOR		●	●			>10%BIII	>600N	3		●		●	≥2mm
MASÍA		●	●			>10%BIII	>600N	3		●		●	≥2mm
METRO		●	●			>10%BIII	>600N	3		●		●	≥2mm
MICRO	●				●	<0.5%BI _a	>1300N	7	●	●	4	●	≥2mm
OCTAGON	●			●		<0.5%BI _a	>1300N	7	●	●	3 / 4 taco	●	≥2mm
PORTO	●				●	<0.5%BI _a	>1300N	7	●	●	4	●	≥2mm
RAKU	●				●	<0.5%BI _a	>1300N	7	●	●	4	●	≥2mm
RIVOLI	●				●	<0.5%BI _a	>1300N	7	●	●	4	●	≥2mm
SCALE		●	●			>10%BIII	>600N	3 / 1metallic - electric blue		●		●	≥2mm
SFERA	●			●		<0.5%BI _a	>4500N	9	●	●	5	●	≥5mm
SPLENDOURS		●	●			>10%BIII	>600N	3		●		●	≥2mm
STROMBOLI	●				●	<0.5%BI _a	>1300N	7	●	●	4	●	≥2mm
TRIBECA	●		●			<0.5%BI _a	>1300N	3	●	●		●	≥2mm
URBAN	●				●	<0.5%BI _a	>1300N	7	●	●	4	●	≥2mm
VIBE		●	●			>10%BIII	>600N	3		●		●	≥2mm
VILLAGE		●	●			>10%BIII	>600N	3		●		●	≥2mm
WADI	●				●	<0.5%BI _a	>1300N	7	●	●	4	●	≥2mm
WAVE		●	●			>10%BIII	>600N	3		●		●	≥2mm

												SERIE SERIE
5	●		●					V2	●	●		ALTEA
5	●	●						V3			R10-B-Class 2	ARGILE
5	●		●					V2		●		ARROW
5	●		●		●			V4	●	●		ARTISAN
5	●	●						V2			R9-B-Class 2	ART NOUVEAU
5	●	●						V3	●		R9-B-Class 2	BABYLONE
5	●	●									R9-A-Class 1	BARDIGLIO
5	●	●									R10-B-Class 3	BAUHOME
5	●	●									R9-B-Class 2	CAPRICE
5	●	●	●			●				●		CARRARA
5	●	●									R9-A-Class 1	CARRARA PO
5	●	●	●					V3			Matt R10-B-Class 2	COCO
5	●	●						V2			R9-B-Class 2	COIMBRA
5	●	●						V1			R9-A-Class 1	CORALSTONE
5	●	●	●			●				●		COSTA NOVA
5	●	●	●							●		COTTAGE
5	●	●	●							●	●	COUNTRY
5	●	●	●							●		CURVE
5	●	●	●							●		EVOLUTION
5	●	●						inmetro ●				FANGO
5	●	●						V2			Matt R9-B-Class 2	FANGO
5	●	●	●					V4	●	●		HANOI
5	●	●						V4			R10-B-Class 2	HERITAGE
5	●	●	●					Cement V2			Matt R9-A-Class 1 Cement R9-B-Class 2	HEXATILE
5	●	●	●					V1	●		R9-B-Class 2	KALMA
5	●	●	●					V1			R10-B-Class 2	KASBAH
5	●	●						V2			R10-B-Class 2	KROMATIKA
5	●	●	●					V2	●	●		LA RIVIERA
5	●	●						V2	●	●		LANSE
5	●	●						V3			R10-B-Class 2	LITHOS
5	●	●	●			●				●		MAGICAL 3
5	●	●						V4	●	●		MAGMA
5	●	●				●		V2	●	●		MALLORCA
5	●	●	●					V3	●	●		MANACOR
5	●	●	●						●	●		MASÍA
5	●	●	●			●				●	●	METRO
5	●	●						V2			R9-B-Class 2	MICRO
5	●	●									R9-A-Class 1	OCTAGON
5	●	●						V2			R10-B-Class 2	PORTO
5	●	●						V3	●		R9-B-Class 2	RAKU
5	●	●									R10-B-Class 2	RIVOLI
5	●	●	●							●		SCALE
5	●	●									R11-C-Class 3	SFERA
5	●	●	●					V3	●	●		SPLENDOURS
5	●	●						V3			R9-B-Class 2	STROMBOLI
5	●	●				●		V4	●			TRIBECA
5	●	●	●					V2			R10-B-Class 2	URBAN
5	●	●	●						●	●		VIBE
5	●	●	●					V1	●	●		VILLAGE
5	●	●	●					V3	●		R9-B-Class 2	WADI
5	●	●	●					V1	●	●		WAVE

EQUIPE

PROPIEDADES FÍSICO-QUÍMICAS
PHYSICAL & CHEMICAL PROPERTIES
PHYSIKALISCH-CHEMISCHE EIGENSCHAFTEN
PROPRIÉTÉS PHYSIQUE ET CHIMIQUES

	Revestimiento Mur Wall tiles Wände
	Pavimento Sol Floor tiles Böden
	Polivalente Polyvalent Multipurpose Vielfältig verwendbar
	Destonificación Détonification Variation Farbschattierungen
	Absorción de agua Absorption d'eau Water absorption Wasseraufnahme
	Fuerza de rotura Force de rupture Breaking of rupture Bruchkraft
	Resistencia al rayado (MOHS) Résistance aux rayures (MOHS) Scratch hardness (MOHS) Kratzfestigkeit (MOHS)
	Resistencia a la helada Résistance au gel Frost resistance Frostbeständigkeit
	Resistencia a los productos químicos Résistance aux produits chimiques Resistance to chemical products Widerstandsfähigkeit gegen Chemikalien
	Resistencia a la abrasión superficial (PEI) Résistance à l'abrasion (PEI) Resistance to abrasion (PEI) Widerstandsfähigkeit gegen Oberflächenabrieb (PEI)
	Resistencia al cuarteo Résistance au craquelage Crazing resistance Widerstandsfähigkeit gegen Haarrisse
	Junta minima recomendada Joint minimale recommandée Minimum recommended joint grout line Empfohlene Mindestfugenbreite
	Resistencia a las manchas Résistance aux taches Resistance to stains Fleckenbeständigkeit
	Resistencia al choque térmico Résistance aux chocs thermiques Thermal shock resistance Beständigkeit gegen Temperaturschwankungen
	Mate Mat Matt Matt
	Brillo Brillant Shine Glänzend
	Alto brillo Haute brillance High gloss Stark glänzend
	Satinado Satin Satin Satiniert
	Porcelánico Porcelaine Porcelain tile Feinsteinzeug
	Pasta blanca Pâte blanche White body Weißscherben
	Alto relieve Haut relief High relief Hohes Relief
	Relieve en el azulejo Relief dans le carrelage Relief in tile Relief auf der Fliese
	Antideslizante Antidérapant Anti-slip Rutschhemmend
	Impermeable Imperméable Waterproof Wasserfest

EQUIPE



Scanea el código QR para descargarte este catálogo
Scan the QR-code to download this catalogue
Scannen Sie den QR-Code, um diesen Katalog herunterzuladen
Scan the QR-code to download this catalogue

Ctra. CV-190 km 13,2
12122 Figueroles (Castellón) Spain
T. +34 964 381 930 / F. +34 964 381 907
comercial@equipeceramicas.com
www.equipeceramicas.com



Symbols

COMPANY



Equipe Cerámicas
Ctra. CV-190, km 13,2
12122 Figueroles (Castellón) - Spain
T. (+34) 964 381930
F. (+34) 964 381907

www.equpeceramicas.com